

FOR INFORMATION PURPOSES
ERNST & YOUNG
Signed.....
Date..... 30 APR. 2026

MOLDCELL GRUP & MOLDCELL SA

**SITUAȚII FINANCIARE CONSOLIDATE ȘI INDIVIDUALE
PENTRU ANUL ÎNCHEIAT LA 31 DECEMBRIE 2025**

Întocmite în conformitate cu Standardele de contabilitate IFRS

15.05.2026



ELIEN & YOUNG
signed.....
Date..... 30. APR. 2026

CUPRINS	PAGINA
SITUAȚIA CONSOLIDATĂ ȘI INDIVIDUALĂ A POZIȚIEI FINANCIARE	3 - 4
SITUAȚIA CONSOLIDATĂ ȘI INDIVIDUALĂ A CONTULUI DE PROFIT SAU PIERDERE ȘI ALTE ELEMENTE ALE REZULTATULUI GLOBAL	5
SITUAȚIA CONSOLIDATĂ ȘI INDIVIDUALĂ A FLUXURILOR DE TREZORERIE	6 - 7
SITUAȚIA CONSOLIDATĂ ȘI INDIVIDUALĂ A MODIFICĂRILOR CAPITALULUI PROPRIU	8 - 9
NOTE LA SITUAȚIILE FINANCIARE CONSOLIDATE ȘI INDIVIDUALE	10 - 78

RAPORTUL AUDITORULUI INDEPENDENT

Catre actionarul unic al Moldcell S.A.

Raport asupra auditului situatiilor financiare consolidate si individuale

Opinia

Am auditat situatiile financiare consolidate si individuale anexate ale entitatii Moldcell S.A. („Entitate”) si ale entitatii-fiice Moldcell Technology SRL (impreuna „Grupul”), care cuprind situatia consolidata si individuala a pozitiei financiare la data de 31 decembrie 2025, situatia consolidata si individuala a contului de profit sau pierdere si alte elemente ale rezultatului global, situatia consolidata si individuala a fluxurilor de trezorerie si situatia consolidata si individuala a modificarilor capitalului propriu pentru exercitiul financiar incheiat la aceasta data si un sumar al politicilor contabile materiale si alte informatii explicative.

In opinia noastra situatiile financiare consolidate si individuale anexate ofera o imagine fidela si justa a pozitiei financiare consolidate si individuale a Entitatii si a Grupului la data de 31 decembrie 2025, cat si a performantei financiare consolidate si individuale si a fluxurilor de trezorerie consolidate si individuale ale acesteia pentru exercitiul financiar incheiat la aceasta data, in conformitate cu Standardele de Contabilitate IFRS.

Bazele opiniei

Noi am efectuat auditul conform Standardelor Internationale de Audit (ISA). Responsabilitatile noastre conform acestor standarde sunt descrise mai detaliat in sectiunea „Responsabilitatile auditorului pentru auditul situatiilor financiare consolidate si individuale” din raportul nostru. Suntem independenti fata de Entitate si Grup conform Codului International de etica al profesionistilor contabili (inclusiv standardele internationale de independenta) emis de Consiliul pentru Standarde Internationale de Etica pentru Contabili (codul IESBA) si conform cerintelor etice care sunt relevante pentru auditul situatiilor financiare consolidate si individuale in Moldova si ne-am indeplinit responsabilitatile etice conform acestor cerinte si conform Codului IESBA. Consideram ca probele de audit pe care le-am obtinut sunt suficiente si adecvate pentru a constitui baza pentru opinia noastra.

Alte aspecte

Situatiile financiare consolidate si individuale ale Entitatii si ale Grupului pentru exercitiul financiar incheiat la 31 decembrie 2024 au fost auditate de catre un alt auditor care a emis o opinie de audit fara rezerve pe 30 aprilie 2025.



**Shape the future
with confidence**

Alte informatii

Alte informatii includ Raportul conducerii, dar nu includ situatiile financiare consolidate si individuale si raportul nostru de audit cu privire la acestea. Conducerea este responsabila pentru alte informatii.

Opinia noastra de audit asupra situatiilor financiare consolidate si individuale nu acopera alte informatii si nu exprimam nicio forma de concluzie de asigurare asupra acestora.

In legatura cu auditul efectuat de noi asupra situatiilor financiare consolidate si individuale, responsabilitatea noastra este de a citi aceste alte informatii si, facand acest lucru, de a analiza daca acestea nu sunt in concordanta, in mod semnificativ, cu situatiile financiare consolidate si individuale sau cunostintele pe care le-am obtinut in urma auditului sau daca acestea par sa includa erori semnificative. Daca, in baza activitatii desfasurate, ajungem la concluzia ca exista erori semnificative cu privire la aceste alte informatii, noi trebuie sa raportam acest lucru.

Responsabilitatea conducerii si ale persoanelor responsabile cu guvernanta pentru situatiile financiare consolidate si individuale

Conducerea Entitatii si a Grupului au responsabilitatea intocmirii si prezentarii fidele a situatiilor financiare consolidate si individuale in conformitate cu Standardele de Contabilitate IFRS, si pentru acel control intern pe care conducerea il considera necesar pentru a permite intocmirea de situatii financiare consolidate si individuale care sunt lipsite de denaturari semnificative, cauzate fie de frauda, fie de eroare.

La intocmirea situatiilor financiare consolidate si individuale, conducerea este responsabila sa evalueze abilitatea Entității si respectiv a Grupului de a-si desfasura activitatea conform principiului continuitatii activitatii si sa prezinte, daca este cazul, aspectele referitoare la continuitatea activitatii si folosirea principiului continuitatii activitatii, mai putin in cazul in care conducerea intentioneaza sa lichideze Entitatea, respectiv Grupul sau sa inceteze activitatea sau nu are nicio alternativa reala decat sa procedeze astfel.

Persoanele responsabile cu guvernanta au responsabilitatea supravegherii procesului de raportare financiara a Entității si Grupului.

Responsabilitatile auditorului pentru auditul situatiilor financiare consolidate si individuale

Obiectivele noastre constau in obtinerea unei asigurari rezonabile privind masura in care situatiile financiare consolidate si individuale, luate in ansamblu, nu contin denaturari semnificative cauzate de eroare sau frauda si de a emite un raport de audit care sa includa opinia noastra. Asigurarea rezonabila reprezinta un nivel ridicat de asigurare, insa nu este o garantie ca un audit desfasurat in conformitate cu standardele ISA va detecta intotdeauna o denaturare semnificativa, daca aceasta exista. Denaturarile pot fi cauzate fie de frauda fie de eroare si sunt considerate semnificative daca se poate preconiza, in mod rezonabil, ca acestea, atat la nivel individual sau luate in ansamblu, vor influenta deciziile economice ale utilizatorilor luate in baza acestor situatii financiare consolidate si individuale.

Ca parte a unui audit in conformitate cu standardele ISA, ne exercitam rationamentul profesional si ne mentinem scepticismul profesional pe intreg parcursul auditului. De asemenea:

- ▶ Identificam si evaluam riscurile de denaturare semnificativa a situatiilor financiare consolidate si individuale, cauzate fie de frauda fie de eroare, stabilim si efectuam proceduri de audit care sa raspunda acestor riscuri si obtinem probe de audit suficiente si adecvate pentru a constitui o baza pentru opinia noastra. Riscul de nedetectare a unei denaturari semnificative cauzate de frauda este mai ridicat decat cel de nedetectare a unei denaturari semnificative cauzate de eroare, deoarece frauda poate include complicitate, falsuri, omisiuni intentionate, declaratii false sau evitarea controlului intern.
- ▶ Intelegem controlul intern relevant pentru audit pentru a stabili procedurile de audit adecvate in circumstantele date, dar nu si in scopul exprimarii unei opinii asupra eficacitatii controlului intern al Entităţii si al Grupului.
- ▶ Evaluam gradul de adecvare a politicilor contabile utilizate si rezonabilitatea estimarilor contabile si a prezentarilor aferente de informatii realizate de catre conducere.
- ▶ Concluzionam asupra caracterului adecvat al utilizarii de catre conducere a principiului continuitatii activitatii, si determinam, pe baza probelor de audit obtinute, daca exista o incertitudine semnificativa cu privire la evenimente sau conditii care ar putea genera indoieli semnificative privind capacitatea Entităţii si respectiv a Grupului de a-si continua activitatea. In cazul in care concluzionam ca exista o incertitudine semnificativa, trebuie sa atragem atentia, in raportul de audit, asupra prezentarilor aferente din situatiile financiare consolidate si individuale sau, in cazul in care aceste prezentari sunt neadecvate, sa ne modificam opinia. Concluziile noastre se bazeaza pe probele de audit obtinute pana la data raportului nostru de audit. Cu toate acestea, evenimente sau conditii viitoare pot determina ca Entitatea, respectiv Grupul, sa nu isi mai desfasoare activitatea in baza principiului continuitatii activitatii.
- ▶ Evaluam prezentarea, structura si continutul general al situatiilor financiare consolidate si individuale, inclusiv al prezentarilor de informatii, si masura in care situatiile financiare consolidate si individuale reflecta tranzactiile si evenimentele de baza intr-o maniera care realizeaza prezentarea fidela.
- ▶ Planificam si efectuam auditul de grup pentru a obtine suficiente probe de audit adecvate cu privire la informatiile financiare ale entitatilor sau activitatilor de afaceri din cadrul Grupului ca baza pentru formarea unei opinii asupra situatiilor financiare consolidate. Suntem responsabili pentru indrumarea, supravegherea si revizuirea procedurilor de audit in scopul auditului la nivelul grupului. Suntem singurii responsabili pentru opinia noastra de audit.

Comunicam persoanelor responsabile cu guvernanta, printre alte aspecte, obiectivele planificate si programarea in timp a auditului, precum si constatarile semnificative ale auditului, inclusiv orice deficiente semnificative ale controlului intern, pe care le identificam pe parcursul auditului nostru.



**Shape the future
with confidence**

4

Raport cu privire la alte cerinte legale si de reglementare

Raportare asupra unor informatii, altele decat situatiile financiare consolidate si individuale si raportul nostru de audit asupra acestora

Pe langa responsabilitatile noastre de raportare conform standardelor ISA si descrise in sectiunea „Alte informatii”, referitor la Raportul conducerii, noi am citit Raportul conducerii si raportam urmatoarele:

- a) in Raportul conducerii nu am identificat informatii care sa nu fie consecvente, sub toate aspectele semnificative, cu informatiile prezentate in situatiile financiare consolidate si individuale la data de 31 decembrie 2025, atasate;
- b) Raportul conducerii, identificat mai sus, include, sub toate aspectele semnificative, informatiile cerute de Legea contabilitatii si raportarii financiare nr. 287 din 15.12.2017, articolul 23;
- c) pe baza cunostintelor noastre si a intelegerii dobandite in cursul auditului situatiilor financiare consolidate si individuale intocmite la data de 31 decembrie 2025 cu privire la Entitate si Grup si la mediul acestora, nu am identificat informatii eronate semnificative prezentate in Raportul conducerii.

In numele,

ICS Ernst & Young SRL

Alexandru cel Bun 51, Chisinau, Republica Moldova

Inregistrat in Registrul Public al entitatilor de audit cu nr. 1903059

Nume partener: Carmen Spiridon

Nume auditor: Galina Gherman

Chisinau, Republica Moldova

Inregistrat in Registrul public al auditorilor cu nr. 1606103

30 aprilie 2026

MOLDCELL GRUP & MOLDCELL SA
SITUAȚIA CONSOLIDATĂ ȘI INDIVIDUALĂ A POZIȚIEI FINANCIARE
LA 31 DECEMBRIE 2025

ERNST & YOUNG
Date: 30. APR. 2026

(toate sumele sunt exprimate în MDL, cu excepția cazului în care e menționat altfel)

	Notă	CONSOLIDATĂ		INDIVIDUALĂ	
		31 decembrie 2025	31 decembrie 2024	31 decembrie 2025	31 decembrie 2024
ACTIVE					
Active imobilizate					
Imobilizări corporale	5.1	622.654.455	623.477.375	622.654.455	623.477.375
Imobilizări necorporale	6	418.221.100	362.580.226	418.221.100	362.580.226
Alte active financiare	9	34.124.930	33.463.204	34.124.930	33.463.204
Active privind dreptul de utilizare	5.2	129.784.954	100.221.692	129.784.954	100.221.692
Active contractuale	7	15.842.236	16.419.085	15.842.236	16.419.085
Costuri de obținere a contractelor	7	20.295.712	18.262.297	20.295.712	18.262.297
Investiții în părți legate		998.500	16.000	1.004.500	22.000
Activ impozit pe profit amânat	25.1	6.167.280	6.022.578	6.167.280	6.022.578
Total active pe termen lung		1.248.089.167	1.160.462.457	1.248.095.167	1.160.468.457
Active circulante					
Stocuri	8	102.275.104	97.085.399	102.275.104	97.085.399
Creanțe comerciale și alte creanțe	9	76.121.392	64.671.771	76.204.199	65.091.672
Alte active circulante	10	51.159.104	66.940.440	51.153.602	66.833.325
Numerar și echivalente de numerar	11	77.994.339	115.549.732	73.892.070	110.525.481
Active contractuale	7	75.167.905	72.793.659	75.167.905	72.793.659
Costuri de obținere a contractelor	7	18.264.031	20.560.822	18.264.031	20.560.822
Total active circulante		400.981.875	437.601.823	396.956.911	432.890.358
TOTAL ACTIVE		1.649.071.042	1.598.064.280	1.645.052.078	1.593.358.815
CAPITALURI ȘI DATORII					
Capitaluri					
Capital social	12	190.001.000	190.001.000	190.001.000	190.001.000
Rezerve statutare		95.596.718	95.596.718	95.596.718	95.596.718
Profit acumulat nedistribuit		310.164.517	184.183.295	300.389.237	177.419.853
Total capitaluri		595.762.235	469.781.013	585.986.955	463.017.571
Datorii pe termen lung					
Împrumuturi de la părțile legate	13	176.153.325	258.929.509	176.153.325	258.929.509
Credite bancare	13	231.421.174	319.907.991	231.421.174	319.907.991
Alte datorii pe termen lung	14	81.247.343	44.473.050	81.247.343	44.473.050
Datorii locațiune	14.1	76.241.497	56.184.723	76.241.497	56.184.723
Provizioane pentru dezafectare	15	29.667.024	28.197.929	29.667.024	28.197.929
Total datorii pe termen lung		594.730.363	707.693.202	594.730.363	707.693.202




MOLDCELL GRUP & MOLDCELL SA
SITUAȚIA CONSOLIDATĂ ȘI INDIVIDUALĂ A POZIȚIEI FINANCIARE
LA 31 DECEMBRIE 2025
 (toate sumele sunt exprimate în MDL, cu excepția cazului în care e menționat altfel)

30. APR. 2026

	Notă	CONSOLIDATĂ		INDIVIDUALĂ	
		31 decembrie 2025	31 decembrie 2024	31 decembrie 2025	31 decembrie 2024
Datorii curente					
Împrumuturi de la părțile legate	13	4.532	9.982.007	4.532	9.982.007
Credite bancare	13	95.512.976	81.631.626	95.512.976	81.631.626
Datorii comerciale și alte datorii	16	292.738.930	268.196.563	298.492.246	270.254.540
Datorii locațiune	16.1	70.322.066	60.779.869	70.322.006	60.779.869
Total datorii curente		458.578.444	420.590.065	464.334.760	422.648.042
TOTAL DATORII		1.053.308.807	1.128.283.267	1.059.065.123	1.130.341.244
TOTAL CAPITALURI ȘI DATORII		1.649.071.042	1.598.064.280	1.645.052.078	1.593.358.815

Situațiile financiare consolidate și individuale au fost aprobate la 30 aprilie 2026:

Carolina Bugaian
 Director General



Liliana Cernenco
 Director Financiar

MOLDCELL GRUP & MOLDCELL SA
SITUATIA CONSOLIDATA SI INDIVIDUALA A CONTULUI DE PROFIT SAU PIERDERE SI ALTE ELEMENTE
ALE REZULTATULUI GLOBAL
PENTRU ANUL INCHEIAT LA 31 DECEMBRIE 2025
(toate sumele sunt exprimate în MDL, cu exceptia cazului în care e mentionat altfel)


Date... 30. APR. 2026

Notă	CONSOLIDATĂ		INDIVIDUALĂ		
	2025	2024	2025	2024	
Venituri din contracte cu clienții	17	1.577.906.364	1.505.440.948	1.578.139.387	1.505.638.660
Costul vânzărilor	18	(1.029.883.438)	(949.711.233)	(1.048.033.578)	(965.586.062)
Profit brut		548.022.926	555.729.715	530.105.809	540.052.598
Cheltuieli comerciale și de distribuție	19	(195.940.676)	(193.572.050)	(195.940.676)	(193.572.050)
Cheltuieli administrative	20	(200.423.129)	(186.604.437)	(185.857.850)	(174.005.915)
Alte venituri	22	33.756.115	32.483.995	34.096.115	32.788.995
Alte câștiguri/(pierderi)	24	20.211.197	(32.056.047)	(20.211.197)	(32.056.047)
Profit operațional		205.626.433	175.981.176	202.614.595	173.207.581
Cheltuieli financiare	23	(59.131.898)	(61.987.827)	(59.131.898)	(61.987.827)
Profit înainte de impozitare		146.494.535	113.993.349	143.482.697	111.219.754
Cheltuială privind impozitul pe venit	25	(20.513.313)	(16.890.824)	(20.513.313)	(16.890.824)
Profit net a anului		125.981.222	97.102.525	122.969.384	94.328.930
Total rezultat global		125.981.222	97.102.525	122.969.384	94.328.930

Situațiile financiare consolidate și individuale au fost aprobate la 30 aprilie 2026:

Carolina Bugaian
Director General

Liliana Cernenco
Director Financiar



MOLDCELL GRUP & MOLDCELL SA
SITUATIA CONSOLIDATA SI INDIVIDUALA A FLUXURILOR DE TREZORERIE
PENTRU ANUL INCHEIAT LA 31 DECEMBRIE 2025
 (toate sumele sunt exprimate în MDL, cu exceptia cazului în care e mentionat altfel)

EXISTA YOUNG
30 APR 2026


	Nota	CONSOLIDATĂ		INDIVIDUALĂ	
		2025	2024	2025	2024
Fluxul de trezorerie din activitățile de exploatare					
Profit înainte de impozitare		146.494.535	113.993.349	143.482.697	111.219.754
Ajustări pentru:					
Amortizarea imobilizărilor corporale și necorporale	21	231.075.340	219.521.701	231.075.340	219.521.701
Caștig/(Pierdere) din iesirea imobilizărilor corporale	24	115.945	(35.973)	115.945	(35.973)
Cheltuieli cu creanțele compromise	9	10.183.880	16.401.054	10.183.880	16.401.054
Reducere pentru datoriile de locațiune/reziliera contractelor	22	(578.498)	(5.870.988)	(578.498)	(5.870.988)
Amortizare drept de utilizare	5.2	55.296.219	54.941.804	55.296.219	54.941.804
Amortizare cost de obținere a contractelor	19	28.898.348	27.785.687	28.898.348	27.785.687
Diminuare provizion activ contractual	19	1.434.275	(311.019)	1.434.275	(311.019)
Venituri din dobânzi aferente activelor contractuale	23	(8.664.409)	(8.896.451)	(8.664.409)	(8.896.451)
Provizioane pentru dezafectarea activelor și stocuri de marfă	8,15	(1.191.051)	4.772.683	(1.191.051)	4.772.683
Cheltuieli cu dobânzile	23	68.080.250	71.363.556	68.080.250	71.363.556
Pierderi/(Câștiguri) din diferențe de curs valutar	24	(20.327.142)	32.092.020	(20.327.142)	32.092.020
Fluxul de trezorerie până la modificări în capitalul circulant:		510.817.692	525.757.423	507.805.854	522.983.829
Creștere stocuri		(3.966.406)	(19.807.908)	(3.966.406)	(19.807.908)
Creștere creanțe comerciale și alte creanțe		(14.619.442)	(40.516.843)	(22.830.429)	(46.683.483)
Creștere alte active curente		(10.490.560)	(52.277.632)	(10.592.174)	(52.229.056)
Creștere datorii comerciale și alte datorii		51.968.235	5.746.755	59.709.969	11.791.780
Modificări în capitalul circulant		22.891.827	(106.855.628)	22.320.959	(106.928.667)
Plăți pentru impozitul pe venit	25	(17.000.000)	(29.701.017)	(17.000.000)	(29.701.017)
Dobânda plătită	13	(51.642.150)	(55.411.347)	(51.642.150)	(55.411.347)
Plati pentru dobânzi aferente locatiunii	14.1	(13.518.216)	(11.285.627)	(13.518.216)	(11.285.627)
Numerar net din activități de exploatare		451.549.153	322.503.805	447.966.448	319.657.170
Fluxuri de trezorerie din activități de Investiții					
Investitii in asociat		(982.500)	-	(982.500)	
Achiziționarea de bunuri, instalatii și echipamente	5.1	(103.870.324)	(97.206.260)	(103.870.324)	(97.206.260)
Achiziționarea de active necorporale	6	(182.138.915)	(75.036.192)	(182.138.915)	(75.036.192)
Dobânda primită		283.943	477.032	283.943	477.032
Numerar net utilizat în activități de Investiții		(286.707.796)	(171.765.420)	(286.707.796)	(171.765.420)
Fluxuri de trezorerie din activități de finanțare					
Plăți pentru rambursarea împrumutului	13	(144.506.421)	(296.740.855)	(144.506.421)	(296.740.855)
Incasări din împrumuturi	13	-	192.230.000	-	192.230.000
Plăți pentru locațiune	14.1	(55.305.055)	(54.102.062)	(55.305.055)	(54.102.062)
Numerar net utilizat în activități de finanțare		(199.811.476)	(158.612.917)	(199.811.476)	(158.612.917)
Creștere neta a numerarului și echivalentelor de numerar		(34.970.119)	(7.874.533)	(38.552.824)	(10.721.167)

CERTIFICATION PURPOSES
ERNST & YOUNG
30 APR 2028

MOLDCELL GRUP & MOLDCELL SA
SITUATIA CONSOLIDATA SI INDIVIDUALA A FLUXURILOR DE TREZORERIE
PENTRU ANUL INCHEIAT LA 31 DECEMBRIE 2025
(toate sumele sunt exprimate în MDL, cu exceptia cazului în care e mentionat altfel)

	Nota	CONSOLIDATĂ		INDIVIDUALĂ	
		2025	2024	2025	2024
Numerar și echivalente de numerar la începutul anului		115.549.732	124.292.492	110.525.481	122.078.941
Efectul variațiilor cursului valutar asupra numerarului în valuta străină		(2.585.274)	(868.227)	(1.919.414)	(832.293)
Numerar și echivalente de numerar la sfârșitul anului	11	77.994.339	115.549.732	73.892.070	110.525.481

Situațiile financiare consolidate și individuale au fost aprobate la 30 aprilie 2026:


Carolina Bugaian
Director General


Liliana Cernenco
Director Financiar



MOLDCELL GRUP & MOLDCELL SA
SITUAȚIA CONSOLIDATA SI INDIVIDUALA A MODIFICARILOR CAPITALULUI PROPRIU
PENTRU ANUL INCHEIAT LA 31 DECEMBRIE 2025
 (toate sumele sunt exprimate în MDL, cu excepția cazului în care e menționat altfel)

	SITUAȚIA CONSOLIDATĂ	Capital social	Rezerve legale	Profit nedistribuit/ (pierdere neacoperită)	Total capital propriu
Sold la 1 ianuarie 2024		190.001.000	95.596.718	87.080.770	372.678.488
Total rezultat global		-	-	97.102.525	97.102.525
Total rezultat global		-	-	97.102.525	97.102.525
Sold la 31 decembrie 2024		190.001.000	95.596.718	184.183.295	469.781.013
Total rezultat global		-	-	125.981.222	125.981.222
Total rezultat global		-	-	125.981.222	125.981.222
Sold la 31 decembrie 2025		190.001.000	95.596.718	310.164.517	595.762.235


 Signed.....
 Date..... **30. APR. 2026**


MOLDCELL GRUP & MOLDCELL SA
SITUAȚIA CONSOLIDATA SI INDIVIDUALA A MODIFICARILOR CAPITALULUI PROPRIU
PENTRU ANUL INCHEIAT LA 31 DECEMBRIE 2025
 (toate sumele sunt exprimate în MDL, cu excepția cazului în care e menționat altfel)

	Capital social	Rezerve legale	Profit nedistribuit/ (pierdere neacoperită)	Total capital propriu
Sold la 1 ianuarie 2024	190.001.000	95.596.718	83.090.923	368.688.641
Profitul perioadei	-	-	94.328.930	94.328.930
Total rezultat global	-	-	94.328.930	94.328.930
Sold la 31 decembrie 2024	190.001.000	95.596.718	177.419.853	463.017.571
Profitul perioadei	-	-	122.969.384	122.969.384
Total rezultat global	-	-	122.969.384	122.969.384
Sold la 31 decembrie 2025	190.001.000	95.596.718	300.389.237	585.986.955

SITUAȚIA INDIVIDUALĂ

Situațiile financiare consolidate și individuale au fost aprobate la 30 aprilie 2026:

(Signature)
Carolina Bugaiian
 Director General



Liliana Cernenco
 Director Financiar



... FOR PURPOSES
ERNST & YOUNG
 signed.....
 Date..... 30. APR. 2026.....

EXISTA YOUNG
30. APR. 2026

MOLDCELL GRUP & MOLDCELL SA
NOTE LA SITUAȚIILE FINANCIARE CONSOLIDATE ȘI INDIVIDUALE
PENTRU ANUL ÎNCHEIAT LA 31 DECEMBRIE 2025

(toate sumele sunt exprimate în MDL, cu excepția cazului în care e menționat altfel)

1 INFORMATII GENERALE

Situațiile financiare consolidate și individuale (în continuare "situații financiare") ale Moldcell SA („Compania”) și ale entității-fiică Moldcell Technology SRL („compania fiică”) (împreună, „Grupul”) pentru anul încheiat la 31 decembrie 2025 au fost autorizate pentru emitere în conformitate cu decizia administratorilor la 30 aprilie 2026.

Moldcell SA („Compania”) este o companie înregistrată în Republica Moldova și constituită la 19 octombrie 1999 pentru a gestiona Sisteme Globale pentru Telefonie Mobilă 900 („GSM”).

Compania Moldcell SA este fondatorul unic al companiei fiice Moldcell Tehnology SRL, care prestează servicii în domeniul tehnologiilor informaționale. Moldcell Tehnology SRL este rezident al Moldova IT Park din 4 septembrie 2018. Moldova IT Park reprezintă un parc pentru tehnologia informației creat de Guvernul Republicii Moldova, în cadrul căruia rezidenții desfășoară activități eligibile din domeniul IT într-un regim virtual, fără a fi limitați la o zonă geografică specifică. Parcul a devenit operațional începând cu 1 ianuarie 2018, în baza Legii nr. 77/2016, având drept scop stimularea dezvoltării sectorului IT, a inovației și a investițiilor în domeniul tehnologiei informației. Companiile rezidente beneficiază de un regim fiscal special, constând într-un impozit unic aplicat veniturilor din vânzări, care înlocuiește principalele impozite și contribuții fiscale prevăzute de legislația generală.

La 24 august 2020 Compania Moldcell SA a fondat o organizație necomercială Fundația Moldcell Moldova (Fundația Moldcell), care are ca scop să investească și să implementeze proiecte cu impact pozitiv asupra societății, să contribuie la îmbunătățirea vieții în Moldova prin transformare digitală cu utilizarea tehnologiilor. Fundația susține proiecte sociale și educaționale în beneficiul cetățenilor și pentru dezvoltarea țării.

La 9 decembrie 2025 Compania Moldcell SA a fondat (înființat) Societatea pe Acțiuni "Bursa Internațională a Moldovei" împreună cu alți investitori locali și Bursa de Valori București, acționar majoritar. Scopul principal al Bursei este obținerea profitului de pe urma activității de operator de piață în sensul Legii nr. 171/2012 privind piața de capital / Administrarea piețelor financiare (CAEM 66.11). Bursa Internațională a Moldovei are capital social în mărime de 29.475.000 lei, cu participația Companiei Moldcell SA de 3,33%, echivalent al 98.250 acțiuni cu valoarea de 982.500 MDL.

În februarie 2023, acționarul minoritar al companiei I.C.S. Molfintur SRL IDNO 1002600042937, care deținea 1% din capitalul social, a înstrăinat acțiunile sale către acționarul majoritar CG Cell Technologies DAC, (denumită în continuare "CG Cell"), o entitate juridică înregistrată în Irlanda, care deținea 99 % din capitalul social al Companiei. Astfel CG Cell a devenit acționar unic al Moldcell și Compania și-a încetat titlul de întreprindere mixtă.

La înființare, Grupul/Compania a primit o licență de la Ministerul Transporturilor și Comunicațiilor pentru a furniza servicii de voce și de date prin rețeaua sa mobilă în gama de frecvențe de 900 MHz. Ulterior Grupul/Compania a obținut o licență 3G în 2008 și o licență 4G în 2012 pentru utilizarea frecvențelor din spectrul 2600 MHz. În 2014, Grupul/Compania a achiziționat trei licențe privind utilizarea frecvențelor din spectrul de 800 MHz, 900 MHz și 1800 MHz. Toate licențele de spectru au o valabilitate de 15 ani. În decembrie 2023 licența 3G în gama de frecvențe 2100 MHz a fost prelungită pe o perioadă de valabilitate de 6 ani. Pe parcursul anului 2025, Grupul/Compania a achiziționat licența 5G, în gama de frecvențe 3600 MHz, cu perioada de valabilitate de 25 ani.

În 2022 Grupul/Compania a primit de la Banca Națională a Moldovei o licență pentru activitatea de emitere a monedei electronice pe un termen nedeterminat.

La 31 decembrie 2025 și 31 decembrie 2024 unicul acționar al Grupului/Companiei este CG Cell Technologies DAC.

Beneficiarii efectivi ai CG Cell Tehnologies DAC sunt DI Rahul Chaudhary și DI Varun Chaudhary, cetățeni ai statului Nepal.

Sediul Grupului/Companiei este strada Belgrad, nr.3, Chisinău, MD – 2060, Republica Moldova.

La 31 decembrie 2025, Grupul avea 340 de angajați (la 31 decembrie 2024: 361 angajați). La 31 decembrie 2025, Compania avea 257 de angajați (la 31 decembrie 2024: 275 angajați).

De asemenea, Grupul/Compania implică și personal externalizat în rețeaua sa de vânzare cu amănuntul și de deservire a clienților, la 31 decembrie 2025 numărul lor era de 131 (31 decembrie 2024: 131).

Consiliul de Administrație formulează politicile operaționale ale Grupului/Companiei și supraveghează implementarea acestora. Consiliul de Administrație este format din cinci membri numiți de către Adunarea Generală a Acționarilor.

MOLDCELL GRUP & MOLDCELL SA
NOTE LA SITUAȚIILE FINANCIARE CONSOLIDATE ȘI INDIVIDUALE
PENTRU ANUL ÎNCHEIAT LA 31 DECEMBRIE 2025
 (toate sumele sunt exprimate în MDL, cu excepția cazului în care e menționat altfel)

30 APR 2026

1. INFORMATII GENERALE (continuare)

Componența Consiliului de Administrație a Grupului/Companiei este formată din următorii membri:

- DI Nirvana Kumar Chaudhary, Președintele Consiliului de Administrație;
- DI Rahul Chaudhary, Membru al Consiliului de Administrație;
- DI Varun Chaudhary, Membru al Consiliului de Administrație;
- Dna Ingrid Maria Stenmark, Membru al Consiliului de Administrație;
- DI Sami Pietteri Haavisto, Membru al Consiliului de Administrație.

1.1 Mediul de operare al Grupului/Companiei

Republica Moldova prezintă caracteristicile unei piețe emergente, unde cadrele de reglementare juridice și fiscale continuă să se dezvolte și sunt supuse unor schimbări frecvente și interpretări variate.

Compania își desfășoară activitatea în Republica Moldova, economie care continuă să fie influențată de evoluțiile macroeconomice și geopolitice regionale. Mediul economic din Republica Moldova în anul 2025 a continuat să fie influențat de presiuni inflaționiste, ajustări ale prețurilor reglementate și incertitudine externă. Rata anuală a inflației a depășit în prima parte a anului limita superioară a intervalului-țintă stabilit de Banca Națională a Moldovei, după care s-a moderat treptat, ajungând la 6,8% în luna decembrie 2025. Conform datelor oficiale preliminare, PIB-ul real a crescut în anul 2025 cu 2,4% față de anul 2024, ridicându-se la 5,81% în martie 2026. Totodată, condițiile monetare și costul finanțării rămân factori relevanți pentru mediul de afaceri. Mediul operațional a rămas, de asemenea, influențat de incertitudinea geopolitică regională și de volatilitatea piețelor externe.

Conducerea Grupului/Companiei a continuat să ia toate măsurile necesare pentru a asigura sustenabilitatea operațiunilor Grupului/Companiei și pentru a-și sprijini clienții și angajații:

- Grupul/Compania a efectuat toate Investițiile necesare pentru asigurarea capacității necesare și rezilienței rețelei. Astfel în anul 2025 au fost investite 286 milioane MDL (172 milioane în 2024), dintre care 104 milioane MDL în expansiunea rețelei radio, core, transmisie și 182 milioane MDL în licența 5G și dezvoltare de platforme de servicii și produse noi.
- Lucrările tehnice planificate (Centru de Operare al Rețelei, Întreținerea pe Teren, Lansare, Infrastructura IT) au fost desfășurate în mod obișnuit. Alimentarea și verificarea generatoarelor de motorină este efectuată în permanență și acestea sunt pregătite să mențină centrele principale în caz de întrerupere a curentului electric. În general situația traficului de date a fost caracterizată de o tendință de creștere.

Grupul a reușit să își finanțeze necesitățile de capital de lucru din surse proprii, iar monitorizarea lichidităților a rămas unul dintre principalele obiective ale Grupului/Companiei. De asemenea, creanțele Grupului/Companiei au continuat să fie încasate fără întârzieri semnificative, în timp ce Grupul/Compania a îmbunătățit în 2025 controlul în ceea ce privește colectarea la timp și monitorizarea atentă a soldurilor cu scadența depășită. Acest fapt este reflectat și de nivelul relativ stabil al perioadei medii de colectare a creanțelor, care a constituit 16 zile în 2025, comparativ cu 17 zile în 2024. În anul precedent Grupul/Compania a refinanțat o parte din împrumutul de la acționari care este descris în Nota 13. Pe parcursul anului 2025 nu au fost refinanțări.

În ceea ce privește performanța, în 2025 veniturile Grupului/Companiei au crescut cu circa 4,8% față de anul 2024 (înainte de efectul inflației care a fost la nivelul de 6,8% pentru anul 2025 și 7% pentru anul 2024), fiind în ascensiune datorită veniturilor din vânzările de dispozitive. Totodată, cheltuielile totale au crescut, în principal ca urmare a majorării costurilor aferente dispozitivelor vândute, a costurilor cu energia electrică și a costurilor de roaming, ca efect al modificării tarifelor aplicabile traficului în roaming cu țările UE, precum și a creșterii volumului de apeluri.

În anul 2025 Grupul a înregistrat un profit net de 126 milioane MDL (Compania: 123 milioane MDL) comparativ cu 97,1 milioane MDL în 2024 (Compania: 94,3 milioane MDL) și un profit operațional de 205,6 milioane MDL (Compania: 202,6 milioane MDL), comparativ cu 176 milioane MDL în 2024 (Compania: 173,2 milioane MDL). Diferențele de curs valutar au generat câștiguri de 20,3 milioane MD în 2025 comparativ cu pierderile generate în anul 2024 de 32,1 milioane MDL (Nota 24).

Grupul/Compania continuă să monitorizeze efectele generate de mediul macroeconomic și de contextul geopolitic regional, inclusiv volatilitatea prețurilor la resurse energetice, persistența presiunilor inflaționiste, modificările ratelor dobânzilor, precum și efectele indirecte ale războiului din Ucraina asupra lanțurilor de aprovizionare, costurilor operaționale și comportamentului consumatorilor. Aceste evoluții pot influența estimările și ipotezele utilizate de conducere la întocmirea situațiilor financiare, în special cele aferente testării de depreciere a activelor nefinanciare, determinării pierderilor din deprecierea creanțelor comerciale, evaluării stocurilor, estimării duratei de utilizare a activelor, precum și evaluării capacității clienților și furnizorilor de a-și onora obligațiile contractuale.

EY
Signed: 30 APR 2025

MOLDCELL GRUP & MOLDCELL SA
NOTE LA SITUAȚIILE FINANCIARE CONSOLIDATE ȘI INDIVIDUALE
PENTRU ANUL ÎNCHEIAT LA 31 DECEMBRIE 2025
(toate sumele sunt exprimate în MDL, cu excepția cazului în care e menționat altfel)

1. INFORMATII GENERALE (continuare)

La data aprobării acestor situații financiare, conducerea a analizat impactul acestor factori asupra principalelor estimări și judecăți contabile și nu a identificat necesitatea unor ajustări semnificative suplimentare față de cele recunoscute deja în situațiile financiare / sau, după caz, a identificat anumite domenii în care aceste evoluții au fost reflectate în estimările aplicate. Totuși, având în vedere caracterul volatil al mediului economic și geopolitic, evoluțiile viitoare pot conduce la revizuirea acestor estimări și ipoteze în perioadele următoare.

Deși evoluțiile viitoare ale mediului economic și geopolitic rămân incerte, conducerea consideră că, pe baza informațiilor disponibile la data aprobării acestor situații financiare, impactul potențial al acestor factori asupra activității Grupului/Companiei a fost analizat în mod adecvat în cadrul estimărilor și judecăților contabile aplicate. Conducerea va continua să monitorizeze aceste evoluții și să reevalueze, după caz, implicațiile acestora asupra poziției financiare, performanței operaționale și activității viitoare a Grupului/Companiei.

2 POLITICI CONTABILE MATERIALE

Principalele politici contabile aplicate la întocmirea acestor situații financiare sunt prezentate mai jos. Aceste politici contabile sunt aplicate consecvent în perioadele prezentate, cu excepția cazului în care este menționat contrariul.

2.1 Baza de pregătire

Aceste situații financiare consolidate și individuale (denumite în continuare "situații financiare") ale Grupului/Companiei au fost întocmite în conformitate cu Standardele de contabilitate IFRS, emise de Consiliul pentru Standarde Internaționale de Contabilitate (IASB).

Aceste situații financiare au fost întocmite pe baza costurilor istorice. Situațiile financiare furnizează informații comparative cu privire la perioada anterioară.

Situațiile financiare sunt prezentate în lei moldovenesti ("MDL") și toate valorile sunt rotunjite la cel mai apropiat MDL, cu excepția cazului în care se indică altfel. Tabelele incluse în aceste situații financiare pot conține diferențe din rotunjirea cifrelor.

2.2 Bazele consolidării

Situațiile financiare consolidate cuprind situațiile financiare individuale ale entității-mamă și ale entității-fiică (filiala) la 31 decembrie 2025. Controlul se realizează atunci când Grupul este când este expus sau are drepturi asupra rezultatelor variabile pe baza participării sale în entitate și are capacitatea de a influența acele rezultate prin autoritatea sa asupra entității. În mod specific, Grupul controlează o entitate-fiică dacă și numai dacă grupul are:

- Puterea investitorului (și anume, drepturile existente care îi conferă capacitatea actuală de a direcționa activitățile relevante a entității-fiică în care s-a investit)
- Expunerea sau drepturile la randamente variabile rezultate din implicarea sa în procesul de administrare a entității-fiică;
- Capacitatea de a influența acele rezultate variabile prin autoritatea sa asupra entității-fiică;

În general, există prezumția că majoritatea drepturilor de vot au ca rezultat controlul. Pentru a sprijini această prezumție și atunci când Grupul deține mai puțin de o majoritate a votului sau drepturi similare asupra entității-fiică în care s-a investit, Grupul ia în considerare toate faptele și circumstanțele relevante pentru a evalua dacă are putere asupra unei entități-fiică în care s-a investit, inclusiv:

- Acordul (acordurile) contractual(e) cu ceilalți deținători ai drepturilor de vot;
- Drepturi care decurg din alte acorduri contractuale;
- Drepturile de vot ale Grupului și drepturile potențiale de vot.

Grupul reevaluează dacă controlează sau nu o entitate-fiică dacă faptele și circumstanțele indică faptul că există modificări ale unuia sau mai multora dintre cele trei elemente de control. Consolidarea unei entități-fiică începe atunci când Grupul obține controlul asupra entității-fiică și încetează atunci când Grupul pierde controlul asupra entității-fiică. Activele, pasivele, veniturile și cheltuielile unei entități-fiică achiziționate sau cedate în cursul exercițiului sunt incluse în situațiile financiare consolidate de la data la care Grupul obține controlul până la data la care Grupul încetează să controleze entitatea-fiică.

MOLDCELL GRUP & MOLDCELL SA
NOTE LA SITUAȚIILE FINANCIARE CONSOLIDATE ȘI INDIVIDUALE
PENTRU ANUL ÎNCHEIAT LA 31 DECEMBRIE 2025
 (toate sumele sunt exprimate în MDL, cu excepția cazului în care e menționat altfel)

2 POLITICI CONTABILE MATERIALE (continuare)

Interesele care nu controlează sunt evaluate inițial la cota lor proporțională din activele nete identificabile ale entității dobândite la data obținerii controlului. Modificările participatiei Grupului în capitalurile proprii ale unei entități-fiica care nu au drept rezultat pierderea controlului sunt contabilizate ca tranzacții cu capitaluri proprii.

Atunci când este necesar, se efectuează ajustări ale situațiilor financiare ale entității-fiică pentru a-și alinia politicile contabile la politicile contabile ale grupului. Toate activele și pasivele intragrup, capitalul propriu, veniturile, cheltuielile și fluxurile de trezorerie aferente tranzacțiilor dintre membrii Grupului sunt eliminate integral în vederea consolidării.

Atunci când Grupul pierde controlul asupra unei entități-fiica, Grupul recunoaște activele și datoriile entității-fiica, precum și orice interese care nu controlează aferente și alte componente ale capitalurilor proprii. Orice câștig sau pierdere asociate cu pierderea controlului este recunoscut(ă) în profit sau pierdere. Orice investiție reținută în fosta entitate-fiica este evaluată la valoarea justă atunci când Grupul a pierdut controlul.

Investiții în entitățile fiice	% de deținere	Tara de incorporare
Moldcell Technology S.R.L.	100%	Republica Moldova
Fundația MOLDCELL Moldova	100%	Republica Moldova

Investiția în părți legate ce se referă la Fundația Moldcell, nu se consolidează din motive de prag de semnificație.

Investitiile in entitati fiice sunt prezentate in linia *Investitii in parti legate*. Investitiile in entitati-fiica reprezinta investitii strategice pe termen lung si sunt inregistrate la costul istoric, diminuat cu eventualele ajustari pentru depreciere cauzate de o valoare redusa, care este recunoscuta ca o cheltuiala in perioada in careea este identificata. Principali indicatori luati in considerare pentru identificarea deprecierei sunt rezultatele curente si anticipate ale entitatii-fiica, in contextul industriei in care aceasta activeaza.

Costul investitiei este masurat la recunoasterea initiala ca valoarea justa a contraprestatiei transferate. Contraprestatia transferata pentru achizitia unei investitii include valoarea justa a contraprestatiei amanate.

Investitiile detinute la 31 decembrie 2025 si la 31 decembrie 2024 reprezinta subsidiare controlate integral.

2.3 Continuitatea activității

Situațiile financiare au fost întocmite conform principiului continuității, presupunând că Grupul/Compania va continua să-și desfășoare activitatea în viitorul previzibil.

În 2025 Grupul a înregistrat un profit operațional de 205,6 milioane MDL (Compania: 202,6 milioane MDL) față de un profit operațional de peste 176 milioane MDL în 2024 (Compania: 173,2 milioane MDL). Profitul net al Grupului aferent anului curent de 126 milioane MDL (al Companiei: 123 milioane MDL) se datorează creșterii veniturilor din vânzări 1.577,9 milioane MDL în 2025 comparativ cu 1.505,4 milioane în 2024 MDL, câștigurilor generate de cursul valutar 20,3 milioane MDL pentru anul curent față de pierderile generate de cursul valutar de 32,1 milioane MDL pentru anul precedent și micșorării cheltuielilor financiare (dobânzi aferente împrumuturilor, datoriilor privind plățile viitoare aferente drepturilor de utilizare și licențelor – 59,1 milioane MDL pentru anul curent și 62 milioane MDL pentru anul precedent).

Pe parcursul anului 2025 capitalul social al Grupului/Companiei nu a fost modificat. Activele nete la 31 decembrie 2025 sunt mai mari decât capitalul social.

La 31 decembrie 2025 datoriile curente ale Grupului depășesc activele curente cu 57,6 milioane MDL (Compania: 67,4 milioane MDL), comparativ cu activele curente nete la 31 decembrie 2024 în valoare 17 milioane MDL (Compania: 10,3 milioane MDL). Cu toate acestea, Grupul a generat suficient flux de trezorerie din activități operaționale 450,6 milioane MDL (Compania: 447 milioane MDL) comparativ cu 322,5 milioane MDL în 2024 (Compania: 319,6 milioane MDL), care îi permit Grupului să își finanțeze activitățile de investiții și de finanțare, inclusiv achitarea cheltuielilor cu dobânda datorată și rambursarea ratelor scadente. La 31 decembrie 2025, Grupul/ Compania respecta toate condițiile din contractele de împrumut cu creditorii bancari.

ERNST & YOUNG
30. APR. 2026

MOLDCELL GRUP & MOLDCELL SA
NOTE LA SITUAȚIILE FINANCIARE CONSOLIDATE ȘI INDIVIDUALE
PENTRU ANUL ÎNCHEIAT LA 31 DECEMBRIE 2025

(toate sumele sunt exprimate în MDL, cu excepția cazului în care e menționat altfel)

2 POLITICI CONTABILE MATERIALE (continuare)

Conducerea monitorizează în mod continuu poziția de lichiditate a Grupului și a Companiei, inclusiv prin gestionarea scadențelor datoriilor, intensificarea procesului de colectare a creanțelor și optimizarea fluxurilor de numerar. În plus, în caz de necesitate, Compania are acces la o linie de credit acordată de acționar în sumă de până la 120 milioane USD scandata la 31 decembrie 2030 care la data de 31 decembrie 2025 și până la data aprobării situațiilor financiare suma neutilizată este 110 milioane USD.

Pe baza evaluării efectuate de conducerea Grupului/ Societății și având în vedere fluxurile de trezorerie operaționale generate, măsurile planificate de management detaliate mai sus, precum și sursele de finanțare disponibile, conducerea consideră că Grupul și Compania vor dispune de resurse suficiente pentru a-și continua activitatea în viitorul previzibil. În consecință, situațiile financiare consolidate și separate au fost întocmite pe baza principiului continuității activității.

Conducerea a efectuat o analiză a poziției financiare, a lichidității și a deprecierei unității generatoare de numerar, concluzionând că Grupul/Compania are motive suficiente pentru a considera continuitatea activității ca fiind o bază de raportare adecvată. Pe baza previziunilor, Grupul/Compania va crește veniturile din contractele cu clienții cu 5,3% în 2026 și va continua cu 6,2% în viitorul previzibil de 5 ani, derivând din inițiativele descrise mai sus, precum și va continua investițiile la niveluri similare. Acest lucru va genera în continuare fluxuri de trezorerie suficiente pentru operațiunile și programele de investiții ale Grupului/Companiei. În primul trimestru al anului 2026, Grupul/Compania a generat o creștere a veniturilor nete de 7,2%, ceea ce oferă suficiente motive pentru a considera creșterea prognozată de 6% ca fiind una moderată.

Conducerea Grupului/Companiei monitorizează în permanență factorii interni și externi, care pot avea un impact asupra continuității activității. Aceștia sunt sursele de finanțare, loialitatea clienților, cota de piață, structura acționarilor - toate fiind cuprinse global în strategia de afaceri, care este revizuită cu regularitate.

Pe baza celor de mai sus și a evenimentelor ulterioare (Nota 28), conducerea Grupului/Companiei consideră că ipoteza continuității activității este pe deplin susținută.

2.4 Adoptarea standardelor noi și revizuite

În continuare sunt prezentate noile standarde, amendamente și interpretări la standardele existente, adoptate începând cu 1 ianuarie 2025, precum și efectul acestora asupra pregătirii situațiilor financiare ale Grupului/Companiei pentru anul încheiat la 31 decembrie 2025.

Standardele/modificările care sunt în vigoare și au fost aprobate de Uniunea Europeană

Politicile contabile adoptate sunt consecvente cu cele din exercițiul financiar precedent, cu excepția următoarelor modificări la Standardele IFRS care, însă, nu sunt relevante pentru Grup/Companie:

- **IAS 21 – Efectele variației cursurilor de schimb valutar: lipsa unui curs de schimb oficial (amendamente).** Modificările intră în vigoare pentru perioadele anuale de raportare care încep la sau după 1 ianuarie 2025.

(toate sumele sunt exprimate în MDL, cu excepția cazului în care e menționat altfel)

2. POLITICI CONTABILE MATERIALE (continuare)

Standardele/modificările care nu sunt încă în vigoare, dar au fost aprobate de Uniunea Europeană

- **IFRS 9 Instrumente Financiare și IFRS 7 Instrumente Financiare: Prezentare - Clasificarea și măsurarea Instrumentelor Financiare (Amendamente).** În mai 2024, IASB a emis amendamente la Clasificarea și Măsurarea Instrumentelor Financiare, care modifică standardele IFRS 9 Instrumente Financiare și IFRS 7 Instrumente Financiare: Prezentări, iar acestea sunt aplicabile pentru perioadele anuale de raportare care încep la sau după 1^o ianuarie 2026, cu adoptarea anticipată permisă. Conducerea a evaluat că aceste amendamente nu vor avea un impact semnificativ.
- **IFRS 9 Instrumente Financiare și IFRS 7 Instrumente Financiare: Prezentări - Contracte care fac referire la energie electrică dependentă de factori naturali (Amendamente).** În decembrie 2024, IASB a emis modificări specifice pentru o mai bună prezentare a contractelor care fac referire la energia electrică dependentă de factori naturali, amendamente care modifica IFRS 9 Instrumente Financiare și IFRS 7 Instrumente Financiare: Prezentări, acestea intra în vigoare pentru perioadele anuale de raportare care încep la sau după 1 ianuarie 2026, cu adoptarea anticipată permisă. Conducerea a evaluat că aceste amendamente nu vor avea un impact semnificativ.
- **Îmbunătățiri anuale ale standardelor de contabilitate IFRS – Volumul 11.** În iulie 2024, IASB a emis Îmbunătățiri anuale ale standardelor de contabilitate IFRS – Volumul 11. O entitate trebuie să adopte aceste amendamente pentru perioadele de raportare anuală care încep la sau după 1 ianuarie 2026. Adoptarea anticipată este permisă. Conducerea a evaluat că aceste amendamente nu vor avea un impact semnificativ.
- **IFRS 18 Prezentare și descriere în situațiile financiare.** În aprilie 2024, IASB a emis IFRS 18 Prezentarea și descrierea în situațiile financiare, care înlocuiește IAS 1 - Prezentarea Situațiilor Financiare, acesta intra în vigoare pentru perioadele anuale de raportare care încep la sau după 1 ianuarie 2027, cu adoptarea anticipată permisă. În perioadele de raportare următoare. Grupul este în curs de a identifica impactul amendamentelor asupra situațiilor financiare și a notelor acestora. Impactul estimat asupra situațiilor financiare se referă la:
 - o Diferențele de curs valutar vor fi clasificate în categoria în care sunt incluse veniturile și cheltuielile aferente elementului care generează diferențele de curs valutar;
 - o Vor fi introduse noi prezentări de informații: (a) indicatori de performanță definiți de conducere; (b) cheltuieli specifice după natură, în cazul în care cheltuielile sunt prezentate după funcție în categoria operațională a situației profitului sau pierderii; și (c) o reconciliere pentru fiecare element din situația profitului sau pierderii între valorile retratate prezentate prin aplicarea IFRS 18 și valorile prezentate anterior prin aplicarea IAS 1.
 - o Dobânzile plătite vor fi clasificate în activitățile de investiții, respectiv în activitățile de finanțare.

Grupul/Compania nu a adoptat prematur nici un standard, interpretări sau modificări emise.

Grupul/Compania evaluează în prezent impactul modificărilor asupra situațiilor sale financiare.


2.5 Valute

(a) Moneda funcțională și de prezentare

Elementele incluse în aceste situații financiare se măsoară utilizând moneda mediului economic primar în care își desfășoară activitatea Grupul/Compania ("moneda funcțională").

Moneda funcțională a fiecărei entități din Grup este leul moldovenesc (MDL).

Acste situații financiare sunt prezentate în lei moldovenști (MDL), care este și moneda de prezentare a Grupului/Companiei.


 30. APR. 2026

MOLDCELL GRUP & MOLDCELL SA
NOTE LA SITUAȚIILE FINANCIARE CONSOLIDATE ȘI INDIVIDUALE
PENTRU ANUL ÎNCHEIAT LA 31 DECEMBRIE 2025

(toate sumele sunt exprimate în MDL, cu excepția cazului în care e menționat altfel)

2 POLITICI CONTABILE MATERIALE (continuare)

(b) Tranzacții și solduri

Tranzacțiile în valuta străină sunt convertite în moneda funcțională, utilizând cursurile de schimb în vigoare la data tranzacțiilor. Câștigurile și pierderile din diferențele de curs valutar, care rezultă din decontarea acestor tranzacții și din conversia la cursurile de schimb de la sfârșitul anului a activelor și datoriilor monetare exprimate în valuta străină, sunt recunoscute în linia Alte câștiguri/(pierderi) din situația a contului de profit sau pierdere și alte elemente ale rezultatului global.

Ratele de schimb ale MDL fata de USD și EUR au fost următoarele:

	31 decembrie 2025			Pe 31 decembrie 2024		
	USD	EUR	GBP	USD	EUR	GBP
Rata oficiala de schimb	16.7925	19.7597	22.6782	18.4791	19.3106	23.2875
Rata oficiala medie de schimb	17.3705	19.5911	22.8754	17.7918	19.2533	22.7384

2.6 Clasificarea curenta sau pe termen lung

Grupul/Compania prezintă activele și datoriile în situația poziției financiare pe baza clasificării în curente sau pe termen lung. Un activ este curent atunci cand:

- Se preconizează că va fi realizat sau se intenționează să fie vândut sau consumat în cadrul ciclului normal de funcționare;
- Este deținut în principal în scopul tranzacționării;
- Se preconizează că va fi realizat în termen de douăsprezece luni de la data raportării;

Sau

- Numerar sau echivalent de numerar, cu excepția cazului în care nu poate fi schimbat sau utilizat pentru decontarea unei datorii timp de cel puțin douăsprezece luni după perioada de raportare.

Toate celelalte active sunt clasificate ca fiind pe termen lung.

O datorie este curenta atunci cand:

- Se preconizează să fie decontată în ciclul normal de funcționare;
- Este deținută în principal în scopul tranzacționării;
- Aceasta urmează să fie decontată în termen de douăsprezece luni după perioada de raportare;

Sau

- Nu există nici o posibilitate de a amâna decontarea datoriei pentru cel puțin douăsprezece luni după perioada de raportare.

Grupul/Compania clasifică toate celelalte datorii ca fiind pe termen lung.

Creațiile și datoriile privind impozitul amânat sunt clasificate ca active și datorii care sunt pe termen lung.

2.7 Imobilizări corporale

Elementele de imobilizări corporale sunt evaluate la costul istoric, net de amortizarea acumulată. Terenurile nu sunt amortizate. Amortizarea altor active este calculată pe baza metodei liniare pentru a aloca costul după eliminarea valorii reziduale pe parcursul duratei de utilizare, după cum urmează:

<u>Tipul</u>	<u>Ani</u>
Clădiri și construcții speciale (turnuri)	30
Linii optice, electrice	15 - 20
Echipamente de rețea, autoturisme	10
Echipamente rețea IP TV	7
Echipamente IT, de oficiu, și alte imobilizări	2 - 5

UNIDENTIFICATION PURPOSES
ERNST & YOUNG
30. APR. 2026

MOLDCELL GRUP & MOLDCELL SA
NOTE LA SITUAȚIILE FINANCIARE CONSOLIDATE ȘI INDIVIDUALE
PENTRU ANUL ÎNCHEIAT LA 31 DECEMBRIE 2025
(toate sumele sunt exprimate în MDL, cu excepția cazului în care e menționat altfel)

2 POLITICI CONTABILE MATERIALE (continuare)

Costurile ulterioare sunt capitalizate în valoarea contabilă a activelor sau sunt recunoscute ca un activ separate, după caz, numai atunci când este probabil că pentru Grup/Companie vor fi generate beneficii economice viitoare asociate acestui activ, iar costul său poate fi măsurat în mod fiabil. Valoarea contabilă a părții înlocuite este casată. Toate celelalte reparații și întrețineri sunt reflectate în situația contului de profit sau pierdere și ale elemente ale rezultatului global în cursul perioadei financiare în care sunt suportate.

Valorile reziduale și duratele de viață utile ale activelor sunt revizuite și ajustate, dacă este cazul, la sfârșitul fiecărei perioade de raportare.

Politica Grupului/Companiei este de a capitaliza costurile dobânzilor în perioada de construcție a intrărilor semnificative la imobilizări corporale. Grupul/Compania nu a capitalizat nici o dobândă până în prezent cu privire la sumele echipamentelor de rețea în "Active în curs de execuție", deoarece acestea nu se încadrează în definiția de "active eligibile".

Grupul/Compania definește ca fiind eligibil pentru capitalizarea dobânzii, un activ construcția cărui durează mai mult de 12 luni.

Valoarea contabilă a unui activ este redusă imediat până la valoarea recuperabilă dacă valoarea contabilă a activului depășește valoarea recuperabilă estimată a acestuia (a se vedea Nota 2.10).

Câștigurile și pierderile din vânzări sunt determinate prin compararea veniturilor cu valoarea contabilă și sunt recunoscute în "Alte câștiguri/(pierderi)", în situația contului de profit sau pierdere și a altor elemente ale rezultatului global.

2.8 Obligația la derecunoașterea activelor (provizioane de dezafectare)

Grupul/Compania recunoaște obligațiile aferente costurilor de scoatere din funcțiune a imobilizărilor corporale ca datorii la momentul apariției acestora, generate de instalarea activelor respective, și capitalizează costurile corespunzătoare prin majorarea valorii contabile a imobilizărilor corporale aferente. Aceste costuri sunt amortizate liniar pe o perioadă de 10 ani, în concordanță cu durata de viață utilă a echipamentelor de rețea descrisă în Nota 2.7. Provizionul pentru costurile de scoatere din funcțiune recunoscut în prezentele situații financiare se referă la amplasamentele închiriate ale Grupului/Companiei, pentru care există obligația de a demonta echipamentele instalate și de a readuce amplasamentele la starea anterioară, la expirarea contractelor de locațiune.

2.9 Imobilizari necorporale

Imobilizările necorporale cuprind licențe, drepturile achiziționate de utilizare a spectrului de frecvențe și programele informatice care sunt măsurate la cost minus suma amortizării acumulate. Licențele cuprind preponderent utilizarea frecvențelor radio 800 MHz, 900 MHz, 1800 MHz, 2100 MHz și 2600 MHz, drepturile de licență achiziționate de la Agenția Națională de Reglementare pentru Comunicații Electronice și Tehnologia Informației.

Imobilizările necorporale capitalizate conform contractului de licență ce acordă dreptul de utilizare a spectrului de frecvențe în banda 800MHz/900MHz/1800Mhz și portabilitate sunt recunoscute la valoarea actualizată a tuturor plăților achitate pe durata licenței.

Valoarea contabilă a unui activ este redusă imediat până la valoarea recuperabilă dacă valoarea contabilă a activului depășește valoarea recuperabilă estimată a acestuia, (vezi Nota 2.10).

Toate imobilizările necorporale sunt amortizate liniar pe durata de viață utilă estimată a activelor, după cum urmează:

<u>Tip</u>	<u>Ani</u>
Dreptul de utilizare a spectrului de frecvențe în banda 2100 MHz	6
Dreptul de utilizare a spectrului de frecvențe în banda 800MHz/900MHz/1800Mhz și 2600 MHz	15
Dreptul de utilizare a spectrului de frecvențe în banda 3600 MHz	25
Programe informatice și alte imobilizări necorporale	1 - 10

2 POLITICI CONTABILE MATERIALE (continuare)

2.10 Deprecierea activelor nefinanciare

Activele amortizabile sau care pot fi depreciate sunt testate pentru depreciere ori de câte ori unele evenimente sau schimbări în circumstanțe sunt indicii ca valoarea contabilă ar putea să nu fie recuperată. Imobilizările necorporale care nu sunt disponibile pentru utilizare sunt testate anual pentru depreciere.

O pierdere din depreciere este recunoscută în mărimea excedentului valorii contabile a unui activ asupra valorii recuperabile a acestuia. Valoarea recuperabilă a unui activ reprezintă cea mai mare dintre valoarea sa justă minus costurile asociate cedării și valoarea sa de utilizare. În scopul testării pentru depreciere, activele sunt grupate la nivelul celui mai mic grup pentru care sunt identificabile fluxurile de trezorerie separate (unități generatoare de numerar).

Grupul/Compania efectuează anual un test de depreciere (indiferent dacă există indicatori, parte din procedura de raportare anuală) la nivelul unității generatoare de numerar (care reprezintă Grupul/Compania).

În ceea ce privește valoarea contabilă a imobilizărilor corporale, sunt implicate o serie de ipoteze și estimări semnificative la măsurarea valorii de utilizare și a valorii juste minus costurile de vânzare pe baza fluxurilor de trezorerie actualizate viitoare preconizate care pot fi atribuite unui activ, de exemplu în ceea ce privește factori precum ratele de creștere a pieței, volumele veniturilor, prețurile pieței pentru serviciile de telecomunicații, costurile de menținere și dezvoltare a rețelelor de comunicații și a cerintelor de capital circulant. Previțiunile privind fluxurile de trezorerie viitoare se bazează pe cele mai bune estimări ale veniturilor viitoare și ale cheltuielilor de exploatare, utilizând tendințele istorice, condițiile generale de piață, previziunile industriei și alte informații disponibile.

Depreciere există atunci când valoarea contabilă a unui activ sau a unei unități generatoare de numerar depășește valoarea sa recuperabilă, care este valoarea cea mai mare dintre valoarea sa justă minus costurile de vânzare și valoarea de utilizare. Calculul valorii juste minus costurile de vânzare se bazează pe un model de actualizare a fluxurilor de trezorerie. Valoarea recuperabilă este sensibilă la rata de actualizare utilizată pentru modelul de actualizare a fluxurilor de trezorerie, precum și la viitoarele fluxuri de trezorerie preconizate și la rata de creștere utilizată în scopul extrapolării.

La data de 31 decembrie 2025 și 31 decembrie 2024 Grupul/Compania nu a identificat indicatori de depreciere.

2.11 Instrumente financiare

Activele și datoriile financiare sunt recunoscute în situația financiară Grupului/Companiei, atunci când Grupul/Compania devine parte la dispozițiile contractuale ale instrumentului.

2.11.1 Active financiare

(i) *Recunoașterea și evaluarea inițială*

Activele financiare sunt clasificate la momentul recunoașterii inițiale, iar ulterior sunt evaluate la cost amortizat.

Clasificarea activelor financiare la recunoașterea inițială depinde de caracteristica fluxurilor de trezorerie contractuale ale activelor financiare și de modelul de afaceri al Grupului/Companiei pentru gestionarea acestora.

Creanțele comerciale sunt sumele datorate de către clienții Grupului/Companiei, dealeri și distribuitor, parteneri de interconectare și roaming. Creanțele comerciale se recunosc inițial la valoarea facturată (valoarea justă) iar ulterior, sunt măsurate la cost amortizat utilizând metoda dobânzii efective, minus reducerile pentru pierderi din depreciere.

Creanțele comerciale care nu conțin o componentă de finanțare semnificativă sau pentru care Grupul/Compania a aplicat derogările permise de standard, sunt evaluate la prețul de tranzacție, astfel cum este prezentat în Nota 2.21.

Pentru ca un activ financiar să fie clasificat și evaluat la costul amortizat sau la valoarea justă prin alte elemente ale rezultatului global, acesta trebuie să dea naștere la fluxuri de trezorerie care sunt "exclusiv plăți de principal și dobânda (SPPI)" pentru suma principală în curs. Aceasta evaluare se numește testul SPPI și se efectuează la nivelul unui instrument. Activele financiare cu fluxuri de trezorerie care nu sunt SPPI sunt clasificate și evaluate la valoarea justă prin profit sau pierdere, indiferent de modelul de afaceri.

Modelul de afaceri al Grupului/Companiei pentru gestionarea activelor financiare se referă la modul în care aceasta își gestionează activele financiare pentru a genera fluxuri de trezorerie. Modelul de afaceri determină dacă fluxurile de trezorerie vor rezulta din colectarea fluxurilor de trezorerie contractuale, din vânzarea activelor financiare sau din ambele. Activele financiare clasificate și evaluate la costul amortizat sunt deținute în cadrul unui model de afaceri cu obiectivul de a deține active financiare pentru a colecta fluxuri de trezorerie contractuale.

FOR INFORMATION PURPOSES
ERNST & YOUNG
Signed:
30. APR. 2026

MOLDCELL GRUP & MOLDCELL SA
NOTE LA SITUAȚIILE FINANCIARE CONSOLIDATE ȘI INDIVIDUALE
PENTRU ANUL ÎNCHEIAT LA 31 DECEMBRIE 2025
(toate sumele sunt exprimate în MDL, cu excepția cazului în care e menționat altfel)

2 POLITICI CONTABILE MATERIALE (continuare)

(ii) Evaluarea ulterioară

În scopul evaluării ulterioare, activele financiare sunt clasificate la costul amortizat.

Active financiare la cost amortizat

Activele financiare la cost amortizat sunt evaluate ulterior folosind metoda dobânzii efective (EIR) și sunt supuse deprecierei. Câștigurile și pierderile sunt recunoscute în profit sau pierdere atunci când activul este derecunoscut, modificat sau depreciat.

Activele financiare ale Grupului/Companiei la cost amortizat includ creanțe comerciale și active contractuale.

(iii) Derecunoaștere

Un activ financiar (sau, după caz, o parte a unui activ financiar sau o parte a unui grup de active financiare similare) este în primul rând derecunoscut (adică eliminat din situația poziției financiare a Grupului/Companiei) atunci când:

- Drepturile de a primi fluxuri de trezorerie din activ au expirat.

Sau

- Grupul/Compania și-a transferat drepturile de a primi fluxuri de trezorerie din activ sau și-a asumat obligația de a plăti integral fluxurile de trezorerie primite către o contrapartidă în temeiul unui acord de "transfer"; și fie (a) Grupul/Compania a transferat substanțial toate riscurile și recompensele activului, fie (b) Grupul/Compania nu a transferat și nici nu a păstrat substanțial toate riscurile și beneficiile activului, dar a transferat controlul activului.

În cazul în care Grupul/Compania și-a transferat drepturile de a primi fluxuri de trezorerie de la un activ sau a încheiat un acord de transfer, aceasta evaluează dacă și în ce măsură și-a păstrat riscurile și recompensele de proprietate. În cazul în care, nu a transferat și nici nu a păstrat în mod substanțial toate riscurile și beneficiile activului, nici controlul transferat al activului, Grupul/Compania continuă să recunoască activul transferat în măsura implicării sale continue.

În acest caz, Grupul/Compania recunoaște, de asemenea, o răspundere asociată. Activul transferat și răspunderea asociată sunt evaluate pe o bază care reflectă drepturile și obligațiile pe care Grupul/Compania le-a reținut.

Implicarea continuă, care ia forma unei garanții asupra activului transferat, este măsurată la cea mai mică din valoarea contabilă inițială a activului și valoarea maximă a contraprestației pe care Grupul/Compania ar putea fi obligată să o ramburseze.

Un activ financiar este casat atunci când nu există o așteptare rezonabilă de a recupera fluxurile de numerar contractuale aferente.

(iv) Depreciere

Informații suplimentare referitoare la deprecierea activelor financiare sunt, de asemenea, prezentate în Notele următoare:

- Dezvăluiri privind ipoteze semnificative (Nota 4.1);
- Creanțe comerciale, inclusiv active contractuale (Nota 9);

Grupul/Compania recunoaște un provizion pentru pierderile de credit preconizate (PCP) pentru toate instrumentele financiare, care nu sunt deținute la valoarea justă prin contul de profit sau pierdere. PCP se bazează pe diferența dintre fluxurile de trezorerie contractuale datorate în conformitate cu contractul și toate fluxurile de trezorerie pe care Grupul/Compania se așteaptă să le primească, actualizate la o estimare a ratei dobânzii efective inițiale. Fluxurile de trezorerie preconizate vor include fluxuri de trezorerie din vânzarea garanțiilor reale deținute sau alte îmbunătățiri ale instrumentelor financiare ce fac parte integrată din clauzele contractuale.

Grupul/Compania aplică abordarea simplificată IFRS 9 pentru măsurarea pierderilor aferente deprecierei așteptate, care se bazează pe pierderile așteptate aferente întregii durate de viață, pentru toate creanțele comerciale și activele contractuale. Prin urmare, Grupul/Compania nu urmărește modificările riscului de credit, ci recunoaște în schimb un provizion bazat pe PCE pe viața la fiecare dată de raportare.

Pentru a măsura pierderile aferente deprecierei, creanțele comerciale au fost grupate în funcție de caracteristicile riscului de credit și de zilele restante. Grupul/Compania a stabilit o matrice cu % de provizionare, care se bazează pe experiența sa istorică aferentă pierderilor de credit, ajustată în funcție de factori viitori specifici debitorilor și de mediul economic.

Deprecierea creanțelor comerciale este descrisă în Nota 7 și Nota 9.

MOLDCELL GRUP & MOLDCELL SA
NOTE LA SITUAȚIILE FINANCIARE CONSOLIDATE ȘI INDIVIDUALE
PENTRU ANUL ÎNCHEIAT LA 31 DECEMBRIE 2025
(toate sumele sunt exprimate în MDL, cu excepția cazului în care e menționat altfel)

2 POLITICI CONTABILE MATERIALE (continuare)

2.11.2 Datorii financiare

(i) Recunoașterea și evaluarea inițială

Datoriile financiare sunt clasificate odată cu recunoașterea inițială și evaluate la cost amortizat ulterior (Nota 2.17).

Datoriile financiare ale Grupului/Companiei includ datorii comerciale și alte datorii, împrumuturi, credite bancare și datorii de locațiune.

Datoriile comerciale sunt obligații de plată a bunurilor și serviciilor achiziționate în cursul obisnuit al desfășurării activității comerciale. Datoriile sunt clasificate ca curente dacă plata urmează a fi efectuată în cursul unui an sau mai curând. În caz contrar, acestea sunt prezentate ca datorii pe termen lung.

Datoriile comerciale sunt recunoscute inițial la valoarea justă și evaluate ulterior la costul amortizat folosind metoda dobânzii efective.

Împrumuturile și creditele bancare sunt recunoscute inițial la valoarea justă, după deducerea costurilor de tranzacție suportate. Ulterior, acestea sunt măsurate la costul amortizat, iar orice diferență dintre încasări (net de costurile de tranzacționare) și valoarea de răscumpărare sunt recunoscute în situația contului de profit sau pierdere și a altor elemente ale rezultatului global pe perioada împrumuturilor, folosind metoda dobânzii efective.

Împrumuturile sunt clasificate ca datorii curente, cu excepția cazului în care Grupul/Compania are un drept necondiționat de a amâna decontarea datoriei pentru cel puțin 12 luni de la data bilanțului.

(ii) Evaluarea ulterioară

Datorii financiare la costul amortizat

Aceasta este categoria cea mai relevantă pentru Grup. După recunoașterea inițială, creditele și împrumuturile purtătoare de dobânda sunt ulterior măsurate la costuri amortizate utilizând metoda dobânzii efective (MDE). Câștigurile și pierderile sunt recunoscute în profit sau pierdere atunci când datoriile sunt derecunoscute, precum și prin procesul de amortizare MDE.

Costul amortizat se calculează luând în considerare orice reducere sau prima pentru achiziție și comisioane sau costuri care fac parte integrantă din MDE. Amortizarea MDE este inclusă ca costuri financiare în situația de profit sau a pierderii și a altor elemente ale rezultatului global.

Această categorie se aplică, în general, datoriilor comerciale și altor datorii, creditelor bancare și împrumuturilor purtătoare de dobândă

(iii) Derecunoaștere

O datorie financiară este derecunoscută atunci când obligația, aferentă datoriei, este achitată sau anulată sau expiră. Atunci când o datorie financiară existentă este înlocuită cu o altă datorie financiară din partea aceluiași creditor în termeni substanțial diferiți sau condițiile unei datorii existente sunt modificate în mod substanțial, un astfel de schimb sau modificare este considerată ca derecunoaștere a datoriei inițiale și recunoașterea unei noi datorii. Diferența valorilor contabile respective este recunoscută în situația contului de profit sau pierdere și alte elemente ale rezultatului global.

2.11.3 Compensarea instrumentelor financiare

Activele financiare și datoriile financiare sunt compensate, iar valoarea netă este raportată în situația poziției financiare dacă există un drept juridic aplicabil în prezent pentru a compensa sumele recunoscute, și dacă există intenția de a deconta pe bază netă, de a realiza activele și de a deconta datoriile simultan.

2.12 Stocuri

Stocurile sunt evaluate la cea mai mică valoare dintre cost și valoarea realizabilă netă. Costul este determinat în baza costului mediu ponderat. Valoarea realizabilă netă este estimată pe baza prețului de vânzare, pentru o tranzacție ordinară, diminuat cu cheltuielile variabile de vânzare.

ERNST & YOUNG
30. APR. 2026

MOLDCELL GRUP & MOLDCELL SA
NOTE LA SITUAȚIILE FINANCIARE CONSOLIDATE ȘI INDIVIDUALE
PENTRU ANUL ÎNCHEIAT LA 31 DECEMBRIE 2025
(toate sumele sunt exprimate în MDL, cu excepția cazului în care e menționat altfel)

2 POLITICI CONTABILE MATERIALE (continuare)

2.14 Numerar și echivalente de numerar

Numerarul și echivalentele de numerar includ numerarul în casierie, depozitele la cerere în bănci și alte Investiții cu o lichiditate înaltă și o maturitate inițială care nu depășește termenul de trei luni.

2.15 Capitalul social

Acțiunile ordinare sunt clasificate drept capital social. Valoarea nominală a unei acțiuni este de 1 leu (MDL).

2.16 Impozitul pe venit curent și amânat

Cheltuielile cu impozitul pentru perioada respectivă cuprind impozitul curent și impozitul amânat. Impozitul este recunoscut în situația contului de profit sau pierdere și ale elemente ale rezultatului global, cu excepția cazului în care se referă la elemente recunoscute în alte elemente ale rezultatului global sau direct în capitalurile proprii.

Cheltuiala cu impozitul pe profit curent este calculată pe baza legislației fiscale în vigoare la data situației poziției financiare în Republica Moldova, unde Grupul/Compania își desfășoară activitatea și generează venituri impozabile. Conducerea evaluează periodic pozițiile asumate în declarațiile fiscale cu privire la situațiile în care reglementările fiscale aplicabile sunt supuse interpretării. Aceasta stabilește provizioane, acolo unde este cazul, pe baza sumelor care se preconizează că vor fi plătite autorităților fiscale.

Impozitul pe venit amânat este recunoscut prin metoda bilanțului, pentru diferențele temporare care apar între bazele fiscale ale activelor și datoriilor și valoarea contabilă ale acestora în situațiile financiare. Impozitul pe venit amânat nu este contabilizat în cazul în care rezultă din recunoașterea inițială a unui activ sau a unei datorii într-o tranzacție, alta decât o combinație de întreprinderi, care, la momentul tranzacției, nu afectează rezultatul contabil, și/sau impozabil.

Impozitul pe venit amânat este determinat utilizând ratele de impozitare (legislative), care au intrat în vigoare sau urmează a intra în vigoare până la finele perioadei de raportare, și care se preconizează că vor fi aplicabile la valorificarea creanței sau decontarea datoriei aferente impozitului pe venit amânat. Pentru perioada încheiată la 31 decembrie 2025, rata impozitului pe venit a fost de 12 % (31 decembrie 2024: 12%).

Activele privind impozitul pe profit amânat sunt recunoscute în măsura în care este probabil că va fi disponibil un profit impozabil viitor, în raport cu care pot fi utilizate diferențele temporare.

Compania fiică, fiind membru rezident al Parcului IT, funcționează potrivit Legii nr. 77 cu privire la parcurile pentru tehnologia informației și achită un impozit unic de 7% din cifra de afaceri, care este inclus în cheltuieli generale și administrative.

2.17 Pensii și alte beneficii acordate la pensionare

În cursul activității, Grupul/Compania efectuează plăți către Fondul Social al Republicii Moldova în numele angajaților săi pentru pensii, asigurarea medicală și ajutor de șomaj. Toți angajații Grupului/Companiei sunt membri ai fondului statal de pensii.

Grupul/Compania nu gestionează nici un alt sistem de pensii și, prin urmare, nu are nici o altfel de obligație referitoare la pensii. Suplimentar, Grupul/Compania nu este obligată să acorde beneficii adiționale angajaților. Grupul/Compania nu gestionează nici un alt sistem de beneficii predefinit sau de beneficii post-pensionare.

MOLDCELL GRUP & MOLDCELL SA
NOTE LA SITUAȚIILE FINANCIARE CONSOLIDATE ȘI INDIVIDUALE
PENTRU ANUL ÎNCHEIAT LA 31 DECEMBRIE 2025
(toate sumele sunt exprimate în MDL, cu excepția cazului în care e menționat altfel)

2 POLITICI CONTABILE MATERIALE (continuare)

2.18 Provizioanele

Provizioanele pentru refacerea terenurilor afectate, aferente costurilor de restructurare și litigiilor sunt recunoscute în momentul în care: Grupul/Compania are o obligație legală sau implicită ca rezultat al unor evenimente trecute; cand există probabilitatea că pentru decontarea obligației va fi necesară o ieșire de resurse; și cand poate fi făcută o estimare credibilă în ceea ce privește valoarea obligației.

Provizioanele nu sunt recunoscute pentru pierderile operaționale viitoare.

Provizioanele sunt evaluate la valoarea actualizată a cheltuielilor preconizate a fi necesare pentru stingerea obligației, utilizând o rata înainte de impozitare care reflectă evaluările curente de pe piață ale valorii în timp a banilor și riscurile specifice obligației. Creșterea provizionului ca urmare a trecerii timpului este recunoscută drept cheltuială cu dobânda.

2.19 Venituri din contracte cu clienții

Grupul/Compania obține venituri în principal din serviciile de telefonie mobilă. Grupul/Compania obține venituri din servicii de telefonie mobilă din utilizarea de către clienți a rețelei Grupului/Companiei (servicii facturate clienților), din interconectare și servicii de roaming, precum și din vânzarea de echipamente vândute separat sau ca parte a contractelor ce oferă un pachet de servicii și bunuri. Veniturile din servicii mobile sunt obținute din servicii de voce, SMS, date și alte servicii cu valoare adăugată. Veniturile sunt recunoscute la valoarea justă, care este, în mod normal, valoarea de vânzare, ajustată în funcție de reducerile și discounturile acordate și de taxele aferente vânzărilor. Grupul/Compania a concluzionat, în general, că este principal în acordurile sale de venituri.

Există atât venituri din produse și servicii vandute separat, cât și din produse și servicii vândute la pachet.

Veniturile sunt alocate obligațiilor de executare (echipamente și servicii) proporțional cu prețurile separate de vânzare ale elementelor individuale. Veniturile sunt recunoscute atunci când (la un moment dat) sau pe măsură ce (pe parcursul unei perioade de timp) obligațiile de executare sunt îndeplinite, ceea ce este determinat de modul în care controlul trece la client.

Veniturile sunt evaluate pe baza contraprestației specificate într-un contract cu un client și exclude sumele colectate în numele unor terți. Contravaloarea promisă într-un contract cu un client poate include sume fixe, sume variabile sau ambele. Pentru contraprestația variabilă, se utilizează experiența acumulată pentru a estima și a proviziona contraprestația variabilă, iar veniturile sunt recunoscute numai în măsura în care este foarte probabil să nu se producă o inversare semnificativă.

(i) Venituri din servicii

Veniturile din servicii sunt recunoscute în perioada în care serviciul este prestat, pe baza traficului real sau pe durata contractului, după caz. Veniturile din serviciile de voce și date sunt recunoscute atunci cand serviciile sunt utilizate de către client. Taxele de abonament sunt recunoscute ca venituri pe perioada de abonament. Vânzările legate de cartelele telefonice preplătite, în principal de telefonie mobilă, sunt amânate ca datorii contractuale și recunoscute ca venituri pe baza utilizării efective a cartelelor.

Veniturile din interconectare provin din apeluri și alte tipuri de trafic care își au originea în rețelele altor operatori de telefonie fixă și mobilă, dar care utilizează rețeaua Grupului/Companiei.

Grupul/Compania plătește o parte din veniturile din convorbiri pe care le încasează de la clienții săi altor operatori interni de telefonie fixă și mobilă pentru apelurile și alte tipuri de trafic care provin din rețeaua Grupului/Companiei, dar care utilizează rețelele altor operatori interni de telefonie fixă și mobilă.

Aceste venituri și cheltuieli de interconectare sunt recunoscute în situația contului de profit sau pierdere și alte elemente ale rezultatului global în momentul în care apelul este primit în rețeaua Grupului/Companiei (și, respectiv, în rețeaua celorlalti operatori). De asemenea, veniturile și costurile acestor apeluri de tranzit sunt prezentate la valoarea brută în situațiile financiare, deoarece Grupul/Compania este principalul furnizor al acestor servicii, utilizând propria rețea, care definește în mod liber prețul serviciilor și este recunoscută în perioada de utilizare a acestora.

MOLDCELL GRUP & MOLDCELL SA
NOTE LA SITUAȚIILE FINANCIARE CONSOLIDATE ȘI INDIVIDUALE
PENTRU ANUL ÎNCHEIAT LA 31 DECEMBRIE 2025

(toate sumele sunt exprimate în MDL, cu excepția cazului în care e menționat altfel)

2 POLITICI CONTABILE MATERIALE (continuare)

Facturile pentru abonamentele de telefonie mobile, traficul de interconectare și alte servicii sunt în mod normal plătite lunar, pe perioada contractului.

(ii) Venituri din vânzarea dispozitivelor (echipamente)

Veniturile din vânzările de echipamente sunt recunoscute în momentul în care controlul este transferat clientului, care este, în mod normal la livrare și atunci când acesta este acceptat de client. În cazul în care, clientul are dreptul de a returna echipamentul, valoarea veniturilor recunoscute este ajustată pentru returnările preconizate, estimate pe baza datelor istorice.

Grupul/Compania oferă clientului aranjamente de finanțare atunci când dispozitivele sunt plătite în rate. Pentru acele aranjamente de finanțare cu o durată mai mare de 12 luni, Grupul/Compania recunoaște venituri financiare (Nota 23).

(iii) Servicii și produse incluse în pachete

Grupul/Compania poate grupa serviciile și produsele într-o singură ofertă pentru clienți.

Ofertele pot implica livrarea sau executarea mai multor produse, servicii sau drepturi de utilizare a activelor (mai multe livrabile). Grupul/Compania contabilizează separat fiecare produs și serviciu individual în parte, dacă acestea sunt distincte, adică dacă un produs sau un serviciu poate fi identificat separat de alte elemente din pachet și dacă clientul poate beneficia de acesta. Atunci când se determină prețul tranzacției pentru pachetele care includ servicii (de exemplu, un abonament pentru servicii de telefonie mobilă), se ia în considerare durata minimă a contractului care nu poate fi anulată. Dacă este cazul, prețul tranzacției este ajustat pentru componenta de finanțare. De obicei, nu există sau există puține alte componente variabile în prețul tranzacției.

Prețul de tranzacție este alocat fiecărui echipament și serviciu contabilizat ca o obligație de executare separată, pe baza prețului de vânzare separat relativ al acestora, pentru fiecare contract în parte. Pentru majoritatea obligațiilor de executare, prețurile de vânzare separate sunt direct observabile.

În unele cazuri, ofertele includ plățile în avans nerambursabile, cum ar fi plățile de activare. Astfel de plăți sunt incluse în prețul tranzacției și, dacă nu sunt legate de îndeplinirea unei obligații de executare sunt alocate altor obligații de executare identificate în contract.

Dispozitivele care pot fi utilizate numai în legătură cu serviciile furnizate de Grup și care nu au altă funcție semnificativă pentru client decât livrarea serviciului, de exemplu routerele, nu sunt contabilizate ca o obligație de executare separată. În astfel de acorduri, prețul tranzacției este alocat obligațiilor de executare identificate, și anume nici o parte din prețul tranzacției nu este alocată dispozitivelor. Orice contraprestație primită în avans, atunci când echipamentul este livrat, este recunoscută ca venituri atunci când sau pe măsura ce obligațiile de executare identificate sunt îndeplinite.

(iv) Alte tranzacții legate de venituri

În cadrul programelor de fidelizare sau loialitate a clienților, clienții au dreptul la anumite reduceri (puncte de fidelitate) referitoare la serviciile și bunurile furnizate de Grup/Companie. Programul de loialitate oferă clienților un drept material care este considerat ca o obligație de executare separată. Prețul tranzacției este alocat între serviciile și bunurile furnizate, precum și punctele de loialitate bazate pe prețuri de vânzare separate. Prețul de vânzare separat pentru punctele de loialitate acordate este estimat pe baza reducerii acordate în dependentă de când punctul de loialitate este răscumpărat dar și de probabilitatea răscumpărării, care se bazează pe practicile anterioare. O datorie contractuală este recunoscută până când punctele de loialitate sunt răscumpărate sau expiră.

Unele contracte conțin o componentă de finanțare, deoarece calendarul plăților oferă clientului sau Grupului/Companiei un beneficiu de finanțare. La determinarea prețului tranzacției pentru astfel de acorduri, Grupul/Compania ajustează contravaloarea promisă cu efectul valorii în timp a banilor.

Grupul/Compania folosește derogarea permisă de standardul IFRS 15, pentru a nu calcula și a lua în considerare o componentă de finanțare semnificativă dacă perioada dintre transferul unui bun sau serviciu către un client și plata este mai puțin sau egală cu 12 luni.

2 POLITICI CONTABILE MATERIALE (continuare)

(v) Active contractuale

Grupul/Compania distinge între activele contractuale și creanțe dacă primirea contravalorii este condiționată de altceva decât trecerea timpului. Activele contractuale se referă în principal la tranzacții în care Grupul/Compania îndeplinește obligația de a transfera echipamente, parte dintr-un pachet către client. Dreptul la plată pentru echipament depinde de faptul dacă Grupul/Compania îndeplinește o altă obligație de executare din contract, de exemplu un abonament pentru servicii de telefonie mobilă.

Activele aferente contractelor sunt transferate la creanțe atunci când dreptul devine necondiționat, și anume atunci când este necesară numai trecerea timpului înainte de plata contravalorii.

(vi) Datorii contractuale

Datoriile contractuale se referă în principal la plățile în avans primite de la clienți, cum ar fi cartelele preplătite, abonamentele preplătite, programele de loialitate și considerentele variabile. Acestea sunt prezentate la rubrica "Datorii comerciale și alte datorii" din situația poziției financiare.

(vii) Costul obținerii unui contract

Grupul/Compania achită comisioane de vânzare distribuitorilor și angajaților săi pentru fiecare contract pe care îl obține pentru vânzările de pachete, care include echipamente și alte servicii. Dacă se preconizează că vor fi recuperate, comisioanele de vânzare și alte costuri aferente pentru obținerea unui anumit contract sunt capitalizate și amortizate pe perioada în care Grupul/Compania se așteaptă să furnizeze servicii clientului. Activul este amortizat pe baza liniară. Amortizarea este clasificată ca o cheltuială operațională în situația contului de profit sau pierdere și alte elemente ale rezultatului global. Din motive practice Grupul/Compania trece imediat la cheltuieli costurile de obținere a unui contract în cazul în care perioada de amortizare a activului care ar fi fost recunoscută este egală sau mai mică de 12 luni.

2.20 Contracte de locațiune

(i) Grupul/Compania ca locatar

Grupul/Compania evaluează dacă un contract este sau conține un contract de locațiune, la începutul contractului. Grupul/Compania recunoaște un drept de utilizare al activului și o datorie privind locațiune corespunzătoare în ceea ce privește toate contractele de locațiune în care este locatar.

Aplicând IFRS 16, pentru toate contractele de locațiune, Grupul/Compania:

- a) Recunoaște în situația poziției financiare activele și datoriile aferente dreptului de utilizare și datoriile aferente contractelor de locațiune, evaluate inițial la valoarea actualizată a plăților viitoare de locațiune, activul aferent dreptului de utilizare fiind ajustat cu valoarea oricărui plăți de locațiune plătite în avans sau acumulate;
- b) Recunoaște amortizarea activelor cu drept de utilizare și dobânzile aferente datoriilor de locațiune în situația a contului de profit sau pierdere și ale elemente ale rezultatului global;
- c) Separă valoarea totală a numerarului plătit într-o parte principală (prezentată în cadrul activităților financiare) și dobânda (prezentată în cadrul activităților de exploatare) în situația fluxurilor de trezorerie.

Rata de actualizare aplicată datoriilor de locațiune recunoscute în situația poziției financiare este stabilită pe baza monedei contractului, a scadenței contractului și a ratelor medii ale dobânzii de pe piață, după cum urmează:

- Contracte de locațiune în EUR și USD cu o scadență mai mică de 5 ani;
- Contracte de locațiune în EUR și USD cu o scadență mai mare de 5 ani;
- Contracte de locațiune în MDL cu o scadență mai mică de 5 ani;
- Contracte de locațiune în MDL cu o scadență mai mare de 5 ani.

Sursa principală de informații sunt statisticile privind rata medie ponderată dobânzilor la creditele noi acordate persoanelor juridice de către băncile locale din Moldova, sintetizate și publicate lunar de Banca Națională a Moldovei.

Plățile de locațiune incluse în evaluarea datoriei de locațiune cuprind plățile fixe de locațiune (inclusiv plățile fixe), minus orice stimulente de locațiune de primit.

(toate sumele sunt exprimate în MDL, cu excepția cazului în care e menționat altfel)

2 POLITICI CONTABILE MATERIALE (continuare)

Datoria de locațiune este prezentată ca un rând separat în situația poziției financiare. Datoria de locațiune este evaluată ulterior prin majorarea valorii contabile pentru a reflecta dobânda la datoria de locațiune (efectul ne câștigat) și prin reducerea valorii contabile pentru a reflecta plățile de locațiune efectuate.

Grupul/Compania reevaluează datoria de locațiune (și face o ajustare corespunzătoare la activul aferent dreptului de utilizare) ori de câte ori:

- durata contractului de locațiune s-a modificat sau are loc un eveniment semnificativ sau o modificare a circumstanțelor care determină o schimbare în evaluarea exercitării unei opțiuni de cumpărare, caz în care datoria de locațiune este reevaluată prin actualizarea plăților de locațiune revizuite folosind o rată de actualizare revizuită.
- Un contract de locațiune este modificat, iar modificarea contractului de locațiune nu este contabilizată ca un contract de locațiune separat, caz în care datoria de locațiune este reevaluată pe baza termenului contractului de locațiune modificat, prin actualizarea plăților de locațiune revizuite folosind o rată de actualizare revizuită la data intrării în vigoare a modificării.

Grupul/Compania nu a efectuat nici-o ajustare semnificativă în cursul perioadelor prezentate.

Activele aferente dreptului de utilizare cuprind evaluarea inițială a datoriei de locațiune corespunzător, plățile de locațiune efectuate la sau înainte de ziua de începere a contractului, minus orice stimulente de locațiune primite și orice costuri directe inițiale. Ulterior, acestea sunt evaluate la cost minus amortizarea acumulată și pierderile din depreciere.

Ori de câte ori Grupul/Compania își asumă o obligație privind costurile de demontare și de îndepărtare a unui activ închiriat, de restaurare a amplasamentului pe care este situat sau de readucere a activului suport în starea cerută de termenii și condițiile contractului de locațiune, se recunoaște și se evaluează un provizion în conformitate cu IAS 37.

Exista 6 categorii de active drept de utilizare recunoscute. Amortizarea este calculată în mod liniar pentru a repartiza costurile la valoarea lor reziduală pe durata de viață utilă estimată a activelor, după cum urmează:

Tip	Ani
Terenuri	15
Acoperisuri	6
Colocarea turnurilor	8
Magazine și depozite	4
Masini	3

Activele privind dreptul de utilizare sunt amortizate pe cea mai scurtă perioadă dintre durata contractului de locațiune și durata de viață utilă a activului suport. În cazul, în care un contract de locațiune transferă dreptul de proprietate asupra activului de baza sau dacă costul activului cu drept de utilizare reflectă faptul ca Grupul/Compania se aștepta să exercite o opțiune de cumpărare, activul aferent dreptului de utilizare este amortizat pe durata de viață utilă a activului de bază. Amortizarea începe la data de începere a contractului de locațiune.

Activele aferente dreptului de utilizare sunt prezentate ca o linie separată în situația poziției financiare.

Grupul/Compania aplica IAS 36 pentru a determina dacă un activ cu drept de utilizare este depreciat și contabilizează orice pierdere din depreciere identificată, astfel cum este descris în Nota 2.9.

Ca și soluție practică, IFRS 16 permite unui locatar să nu separe componentele care nu sunt de locațiune și, în schimb, să contabilizeze orice locațiune și componentele asociate care nu sunt de locațiune ca un singur acord, Grupul/Compania a utilizat această soluție practică.

2.21 Dividende și distribuirea profitului

Distribuția dividendelor către acționarii Grupului/Companiei este recunoscută ca o datorie în situațiile financiare ale Grupului/Companiei atunci când acestea sunt aprobate de către acționarii Grupului/Companiei.

În conformitate cu legislația Republicii Moldova, Grupul/Compania distribuie profiturile sub formă de dividende sau le transferă în componența rezervelor (conturi de rezerve legale sau statutare) în baza situațiilor financiare individuale ale Companiei și companiei fiice întocmite în conformitate cu IFRS.

Situațiile financiare individuale ale Companiei și a companiei fiice constituie baza pentru distribuirea profitului și a altor alocări. Legislația aplicabilă a Republicii Moldova identifică profitul net în calitate de bază pentru distribuire.

ERNST & YOUNG
30. APR. 2025

MOLDCELL GRUP & MOLDCELL SA
NOTE LA SITUAȚIILE FINANCIARE CONSOLIDATE ȘI INDIVIDUALE
PENTRU ANUL ÎNCHEIAT LA 31 DECEMBRIE 2025
(toate sumele sunt exprimate în MDL, cu excepția cazului în care e menționat altfel)

3. GESTIONAREA RISCURILOR FINANCIARE

3.1 Factori de risc financiar

Activitatea Grupului/Companiei este expusă unei game de riscuri financiare: riscul de piață (care include riscul valutar, riscul valorii juste a ratei de dobândă, riscul de dobândă a fluxurilor de trezorerie), riscul de credit și riscul de lichiditate. Programul de gestionare a riscului la nivel de Grup se axează pe încercarea de a reduce la minim potențialele efecte adverse asupra performanțelor financiare ale Grupului/Companiei. Grupul/Compania nu utilizează instrumente financiare derivate pentru acoperirea expunerilor la risc.

(i) *Riscul de piață*

Împreună cu alte țări din regiune, economia Republicii Moldova trece prin schimbări profunde și există un grad sporit de incertitudine privind evoluțiile viitoare. Suplimentar, piața telecomunicațiilor în țară poate fi afectată de alți factori precum evoluția politicii interne din R. Moldova, schimbările tehnologice, cerințele de reglementare și creșterea concurenței.

Riscul valutar

Grupul/Compania operează într-o economie în curs de dezvoltare, cu volatilitate semnificativă a ratelor de schimb. Există unele restricții și reglementări valutare. În prezent, nu există o piață pentru conversia MDL în monede străine în afara Republicii Moldova.

Analiza sensibilității la riscul valutar

Grupul/Compania a efectuat o analiză a sensibilității la riscul valutar la care este expusă în mod rezonabil la 31 decembrie 2025 și 31 decembrie 2024, arătând modul în care situația contului de profit sau pierdere și a altor elemente ale rezultatului global ar fi putut fi afectată ca urmare a posibilelor modificări ale cursurilor de schimb.

ERNST & YOUNG
30 APR. 2026

MOLDCELL GRUP & MOLDCELL SA
NOTE LA SITUAȚIILE FINANCIARE CONSOLIDATE ȘI INDIVIDUALE
PENTRU ANUL ÎNCHEIAT LA 31 DECEMBRIE 2025
(toate sumele sunt exprimate în MDL, cu excepția cazului în care e menționat altfel)

3. GESTIONAREA RISCURILOR FINANCIARE(continuare)

Tabelele de mai jos prezintă valutele pentru care Grupul/Compania are o expunere semnificativă la riscul valutar la 31 decembrie 2025 și la 31 decembrie 2024, pentru elementele bilanțiere monetare sensibile la modificările cursului valutar în general, și influența sa asupra profitului sau pierderii, precum și capitalului propriu al Grupului/Companiei.

Analiza demonstrează efectul posibilelor modificări rezonabile ale cursului valutar față de leul moldovenesc, toate celelalte variabile fiind constante:

		CONSOLIDATE	
		Efectul creșterii in rate valutare, + 10%	Efectul scăderii in rate valutare, - 10%
31 decembrie 2025			
USD		(25.352.768)	25.352.768
EUR		(35.481.800)	35.481.800

		CONSOLIDATE	
		Efectul creșterii in rate valutare, + 10%	Efectul scăderii in rate valutare, - 10%
31 decembrie 2024			
USD		(28.128.895)	28.128.895
EUR		(35.986.106)	35.986.106

		INDIVIDUALE	
		Efectul creșterii in rate valutare, + 10%	Efectul scăderii in rate valutare, - 10%
31 decembrie 2025			
USD		(25.352.768)	25.352.768
EUR		(35.481.800)	35.481.800

		INDIVIDUALE	
		Efectul creșterii in rate valutare, + 10%	Efectul scăderii in rate valutare, - 10%
31 decembrie 2024			
USD		(31.663.027)	31.663.027
EUR		(31.879.115)	31.879.115

Tabelele de mai jos sumarizează expunerea Grupului/Companiei la riscul de schimb valutar la data de 31 decembrie 2025 și 31 decembrie 2024. În tabel sunt incluse activele și datoriile Grupului/Companiei la valoarea contabilă, clasificate în funcție de valută.

MOLDCELL GRUP & MOLDCELL SA
NOTE LA SITUAȚIILE FINANCIARE CONSOLIDATE ȘI INDIVIDUALE
PENTRU ANUL ÎNCHEIAT LA 31 DECEMBRIE 2025
 (toate sursele sunt exprimate în MDL, cu excepția cazului în care e menționat altfel)

3. GESTIONAREA RISCURILOR FINANCIARE(continuare)

31 decembrie 2025

Sume exprimate în MDL

	Nota	Total	CONSOLIDATE			
			USD	EUR	GBP	MDL
ACTIVE FINANCIARE						
Creanțe comerciale și alte creanțe	9	76.121.392	1.218.265	5.116.925	-	69.786.202
Alte active circulante	10	2.924.050	-	-	-	2.924.050
Numerar și echivalente de numerar	11	77.994.339	90.872	44.377.361	-	33.526.106
Alte active pe termen lung	9	34.124.930	-	29.114.930	-	5.010.000
Total Active Financiare		191.164.711	1.309.137	78.609.216	-	111.246.358
DATORII FINANCIARE						
Împrumuturi și credite bancare	13	503.092.007	176.157.857	283.579.879	-	43.354.271
Datorii comerciale și alte datorii	16	223.561.595	73.663.299	31.590.689	1.893	118.305.714
Datorii locaționale	14.1,16.1	146.563.503	5.015.664	37.009.306	-	104.538.533
Alte datorii pe termen lung	14	81.247.343	-	81.247.343	-	-
Total Datorii Financiare		954.464.447	254.836.820	433.427.217	1.893	266.198.518


 signed.....
 Date..... 30. APR. 2026

MOLDCELL GRUP & MOLDCELL SA
NOTE LA SITUAȚIILE FINANCIARE CONSOLIDATE ȘI INDIVIDUALE
PENTRU ANUL ÎNCHEIAT LA 31 DECEMBRIE 2025
(toate sumele sunt exprimate în MDL, cu excepția cazului în care e menționat altfel)

3. GESTIONAREA RISCURILOR FINANCIARE (continuare)

31 decembrie 2024

Sume exprimate în MDL

	Nota	Total	USD	CONSOLIDATE		
				EUR	GBP	MDL
ACTIVE FINANCIARE						
Creanțe comerciale și alte creanțe	9	64.671.771	2.106.667	6.300.009	-	56.265.095
Alte active circulante	10	2.914.982	-	-	-	2.914.982
Numerar și echivalente de numerar	11	115.549.732	76.888	97.482.937	-	17.989.907
Alte active pe termen lung	9	33.463.204	-	28.453.204	-	5.010.000
Total Active Financiare		216.599.689	2.183.555	132.236.150	-	82.179.984
DATORII FINANCIARE						
Împrumuturi și credite bancare	13	670.451.133	268.911.515	347.383.634	-	54.155.984
Datorii comerciale și alte datorii	16	163.545.224	49.046.786	19.821.142	1.136	94.676.160
Datorii locațiune	14.1,16.1	116.964.592	855.527	39.349.470	-	76.759.595
Alte datorii pe termen lung	14	44.473.050	-	44.473.050	-	-
Total Datorii Financiare		995.433.999	318.813.828	451.027.296	1.136	225.591.739

FOR DOCUMENTATION PURPOSES
ERNST & YOUNG
Signed: _____
Date: 30. APR. 2026


MOLDCELL GRUP & MOLDCELL SA
NOTE LA SITUAȚIILE FINANCIARE CONSOLIDATE ȘI INDIVIDUALE
PENTRU ANUL ÎNCHEIAT LA 31 DECEMBRIE 2025
(toate sumele sunt exprimate în MDL, cu excepția cazului în care e menționat altfel)

3. GESTIONAREA RISCURILOR FINANCIARE (continuare)

31 decembrie 2025

Sume exprimate în MDL

	Nota	Total	INDIVIDUALE			
			USD	EUR	GBP	MDL
ACTIVE FINANCIARE						
Creanțe comerciale și alte creanțe	9	76.204.199	1.218.265	5.116.924	-	69.869.010
Alte active circulante	10	2.924.050	-	-	-	2.924.050
Numerar și echivalente de numerar	11	73.892.070	90.872	44.377.360	-	29.423.838
Alte active pe termen lung	9	34.124.930	-	29.114.930	-	5.010.000
Total Active Financiare		187.145.249	1.309.137	78.609.214	-	107.226.898
DATORII FINANCIARE						
Împrumuturi și credite bancare	13	503.092.007	176.157.857	283.579.879	-	43.354.271
Datorii comerciale și alte datorii	16	231.446.388	73.663.299	31.590.689	1.893	126.190.507
Datorii locațiune	14.1,16.1	146.563.503	5.015.664	37.009.306	-	104.538.533
Alte datorii pe termen lung	14	81.247.343	-	81.247.343	-	-
Total Datorii Financiare		962.349.241	254.836.820	433.427.217	1.893	274.083.311


ERMAT & YOUNG
 Signed:
 Date: 30. APR. 2026

MOLDCELL GRUP & MOLDCELL SA
NOTE LA SITUAȚIILE FINANCIARE CONSOLIDATE ȘI INDIVIDUALE
PENTRU ANUL ÎNCHEIAT LA 31 DECEMBRIE 2025

(toate sumele sunt exprimate în MDL, cu excepția cazului în care e menționat altfel)

3. GESTIONAREA RISCURILOR FINANCIARE (continuare)


31 decembrie 2024

Sume exprimate în MDL

ACTIVE FINANCIARE

	Nota	Total	INDIVIDUALE		
			USD	EUR	MDL
Creanțe comerciale și alte creanțe	9	65.091.672	2.106.667	6.300.009	-
Alte active circulante	10	2.914.982	-	-	2.914.982
Numerar și echivalente de numerar	11	110.525.481	76.888	97.482.937	-
Alte active pe termen lung	9	33.463.204	-	28.543.204	-
Total Active Financiare		211.995.339	2.183.555	132.236.150	77.575.634
DATORII FINANCIARE					
Împrumuturi și credite bancare	13	670.451.133	268.911.515	347.383.634	-
Datorii comerciale și alte datorii	16	171.575.085	49.046.786	19.821.142	1.136
Datorii locaționale	14.1,16.1	116.964.592	855.527	39.349.470	-
Alte datorii pe termen lung	14	44.473.050	-	44.473.050	-
Total Datorii Financiare		1.003.463.860	318.813.828	451.027.296	1.136
					233.621.600

FOR PREPARATION PURPOSES
ERNST & YOUNG
 Signed:
 Date: 30. APR. 2026



 3.0. APR. 2026

MOLDCELL GRUP & MOLDCELL SA
NOTE LA SITUAȚIILE FINANCIARE CONSOLIDATE ȘI INDIVIDUALE
PENTRU ANUL ÎNCHEIAT LA 31 DECEMBRIE 2025
 (toate sumele sunt exprimate în MDL, cu excepția cazului în care e menționat altfel)

3. GESTIONAREA RISCURILOR FINANCIARE(continuare)

• **Riscul de dobândă a fluxurilor de trezorerie și riscul valorii juste a ratei de dobândă**

Întrucat Grupul/Compania nu deține active semnificative purtătoare de dobândă, veniturile și fluxurile de trezorerie operaționale sunt în mare măsură independente față de modificările ratelor dobânzii de pe piață.

Împrumuturile primite la dobânzi fixe expun Grupul/Compania la riscul valorii juste a ratei de dobândă. Riscurile de valoare justa a ratei dobânzii al Grupului/Companiei provin din împrumuturi de la părțile legate, purtătoare de dobândă fixă. Pe parcursul anului 2025 și 2024, împrumuturile primite de la părțile legate ale Grupului/Companiei sunt în USD.

Valoarea justă a împrumuturilor și a dobânzii acumulate este prezentată în Nota 3.3.

Creditele bancare au dobândă variabilă și expun Grupul/Compania la riscul de dobândă a fluxurilor de trezorerie.

(ii) Riscul de credit

Riscul de credit provine din numerar și echivalente de numerar, depozite la bănci și instituții financiare, precum și din expuneri de credit pentru creanțe comerciale și active contractuale. Compania administrează acest risc prin proceduri și controale interne privind selectarea instituțiilor financiare parteneri, monitorizarea expunerilor și evaluarea recuperabilității creanțelor.

Numerarul și echivalentele de numerar sunt menținute la instituții financiare locale pe care conducerea le consideră de încredere, având în vedere poziția lor pe piață și experiența anterioară de colaborare.

Pentru creanțele comerciale și activele contractuale, Compania recunoaște ajustări pentru pierderi de credit așteptate în conformitate cu IFRS 9, pe baza unei evaluări care ia în considerare experiența istorică de neîncasare, analiza vechimii soldurilor, comportamentul și tendințele de plată a clienților, precum și informații curente și prospective relevante, în măsura în care acestea sunt disponibile și pot influența gradul estimat de recuperare a expunerilor respective.

Tabelul de mai jos prezintă cele mai semnificative solduri în băncile locale (Nota 11) la data situației poziției financiare:

	CONSOLIDATE	
	31 decembrie 2025	31 decembrie 2024
OTP Bank SA	70.345.470	107.038.468
B.C. Moldindconbank SA	1.822.630	1.470.367
B.C. EximBank SA	6.630	140.108
B.C. Moldova-Agroindbank SA	66.317	569.375
B.C. Victoriabank SA	242.841	916.766
Banca Nationala a Moldovei	838.753	507.120
Total soldul mijloacelor bănești la bănci	73.222.640	110.642.204

	INDIVIDUALE	
	31 decembrie 2025	31 decembrie 2024
O.T.P. Bank SA	66.480.202	103.297.350
B.C. Moldindconbank SA	1.635.739	1.063.457
B.C. EximBank SA	6.630	140.108
B.C. Moldova-Agroindbank SA	66.317	569.374
B.C. Victoriabank SA	192.731	40.544
Banca Nationala a Moldovei	838.753	507.120
Total soldul mijloacelor bănești la bănci	69.220.372	105.617.953

Grupul/Compania are implementate politici pentru a se asigura că vânzările de produse și servicii sunt efectuate către clienți și distribuitori cu o istorie creditară optimă. Clienții care nu își onorează obligațiile de plată pentru serviciile de telefonie mobilă prestate sunt deconectați până la achitarea datoriei.

Expunerea maxima la riscul de credit la data raportarii este valoarea contabila bruta a fiecarei categorii de active financiare.

MOLDCELL GRUP & MOLDCELL SA
NOTE LA SITUAȚIILE FINANCIARE CONSOLIDATE ȘI INDIVIDUALE
PENTRU ANUL ÎNCHEIAT LA 31 DECEMBRIE 2025
(toate sumele sunt exprimate în MDL, cu excepția cazului în care e menționat altfel)

3. GESTIONAREA RISCURILOR FINANCIARE(continuare)

Grupul/Compania nu are concentrări semnificative a riscului de credit, datorită portofoliului divers de clienți, atât persoane fizice, cât și entități juridice. Deși încasarea creanțelor ar putea fi influențată de factori economici, conducerea consideră că nu există un risc semnificativ de pierderi pentru Grup, cu excepția provizionului deja constituit. A se vedea Nota 9.

(iii) *Riscul de lichiditate*

Grupul are acces la o varietate de surse de finanțare de la creditorii instituționali cât și din partea acționarilor Grupului/Companiei.

Tabelul de mai jos prezintă analiza maturității datoriilor ale Grupului/Companiei, grupate în funcție de scadența perioadei rămase la data situației poziției financiare până la data scadenței contractuale. Sumele dezvăluite în tabel reprezintă fluxul de trezorerie contractual neactualizat.

MOLDCELL GRUP & MOLDCELL SA
NOTE LA SITUAȚIILE FINANCIARE CONSOLIDATE ȘI INDIVIDUALE
PENTRU ANUL ÎNCHEIAT LA 31 DECEMBRIE 2025

(toate sumele sunt exprimate în MDL, cu excepția cazului în care e menționat altfel)

3. GESTIONAREA RISCURILOR FINANCIARE (continuare)

	CONSOLIDATE							
	Valori contabile	Fluxuri de trezorerie contractuale		1 - 3 Luni	3 luni - 1 an	1 - 3 ani	3 - 5 ani	>5 ani
Datorii financiare								
Datorii comerciale și alte datorii (Nota 16)	208.115.304	208.115.304	108.142.541	99.967.112	5.651	-	-	-
Alte datorii pe termen lung (Nota 14)	81.247.343	130.639.764	19.300.779	12.850.221	59.974.143	15.875.824	22.638.797	-
Datorii locațiune (Nota 14.1, 16.1)	146.563.503	165.199.297	16.243.877	48.731.631	57.756.131	33.817.194	8.650.464	-
Credite bancare (Nota 13)	326.934.150	368.050.842	29.389.967	86.895.526	233.932.599	17.832.750	-	-
Împrumuturi de la părțile legate (Nota 13)	176.157.857	233.407.688	2.867.024	8.587.475	22.899.932	199.053.257	-	-
	939.018.157	1.105.412.895	175.944.188	257.031.965	374.568.456	266.579.025	31.289.261	-

	CONSOLIDATE							
	Valori contabile	Fluxuri de trezorerie contractuale		1 - 3 Luni	3 luni - 1 an	1 - 3 ani	3 - 5 ani	>5 ani
Datorii financiare								
Datorii comerciale și alte datorii (Nota 16)	163.545.224	163.545.224	63.572.461	99.967.112	5.651	-	-	-
Alte datorii pe termen lung (Nota 14)	44.473.050	65.249.513	12.108.582	1.369.543	26.106.584	21.099.663	4.565.141	-
Datorii locațiune (Nota 14.1, 16.1)	116.964.592	131.542.539	12.645.209	37.935.628	61.928.075	9.089.154	9.944.473	-
Credite bancare (Nota 13)	401.539.617	474.447.659	28.316.694	82.817.134	342.342.231	20.971.600	-	-
Împrumuturi de la părțile legate (Nota 13)	268.911.515	349.528.770	14.189.611	47.435.214	97.760.024	98.760.024	90.383.897	-
	995.433.998	1.184.313.705	130.832.557	269.524.631	529.142.565	149.920.441	104.893.511	-

Prepared for purposes of
ERnst & YOUNG
 signed.....
 Date..... 30. APR. 2026

MOLDCELL GRUP & MOLDCELL SA
NOTE LA SITUAȚIILE FINANCIARE CONSOLIDATE ȘI INDIVIDUALE
PENTRU ANUL ÎNCHEIAT LA 31 DECEMBRIE 2025
 (toate sumele sunt exprimate în MDL, cu excepția cazului în care e menționat altfel)

3. GESTIONAREA RISCURILOR FINANCIARE (continuare)

3.2 Gestionarea riscului de capital

Obiectivele Grupului/Companiei, în ceea ce privește gestiunea capitalului, sunt de a proteja capacitatea Grupului/Companiei de a-și desfășura în continuare activitatea, în așa fel, încât să asigure rentabilitate către acționari și beneficii către alte părți interesate pentru a menține o structură de capital optimă cu reducerea costurilor de capital. În concordanță cu alți participanți ai industriei, Grupul/Compania monitorizează capitalul în baza ratei gradului de îndatorare. Aceasta rată este calculată ca datoriile nete împărțite la capitalul total. Datoriile nete sunt calculate ca totalul împrumuturilor (după cum este prezentat în situația poziției financiare) minus valoarea numerarului și echivalentelor de numerar. Capitalul total este calculat ca suma capitalurilor, după cum este prezentat în situația poziției financiare și suma datoriilor nete. Nu sunt implementate alte politici formale de gestionare a riscurilor de capital.


Rata gradului de îndatorare la 31 decembrie 2025 și 31 decembrie 2024 au fost următoarele:

	CONSOLIDATE		INDIVIDUALE	
	31 decembrie 2025	31 decembrie 2024	31 decembrie 2025	31 decembrie 2024
Total împrumuturi și credite bancare (Nota 13)	503.092.007	670.451.133	503.092.007	670.451.133
Total datorii locațiune (Nota 14.1, 16.1)	146.563.503	116.964.592	146.563.503	116.964.592
Minus: numerar și echivalente de numerar (Nota 11)	(77.994.339)	(115.549.732)	(73.892.070)	(110.525.481)
Datorii nete	571.661.171	671.865.993	575.763.440	676.890.244
Total capitaluri proprii	595.762.234	469.781.013	585.986.955	463.017.571
Total capitaluri și datorii	1.167.423.405	1.141.647.006	1.161.750.395	1.139.907.815
Rata gradului de îndatorare	49%	59%	50%	59%

Reducerea gradului de îndatorare la 31 decembrie 2025 a fost determinată de creșterea capitalurilor proprii, precum și reducerea datoriilor nete.

3.3 Categoriile instrumentelor financiare la cost amortizat

Politicile contabile pentru instrumentele financiare au fost aplicate elementelor prezentate mai jos:


 ERNST & YOUNG
 30. APR. 2026

MOLDCELL GRUP & MOLDCELL SA
NOTE LA SITUAȚIILE FINANCIARE CONSOLIDATE ȘI INDIVIDUALE
PENTRU ANUL ÎNCHEIAT LA 31 DECEMBRIE 2025
 (toate sumele sunt exprimate în MDL, cu excepția cazului în care e menționat altfel)

3. GESTIONAREA RISCURILOR FINANCIARE(continuare)

Calitatea activelor financiare este evaluată pe baza datelor istorice disponibile privind comportamentul de plată al contrapărților.

Valoarea justă a activelor și datoriilor financiare

Grupul/Compania utilizează următoarea ierarhie pentru a determina și a prezenta valorile juste ale instrumentelor financiare:

- Nivelul 1: prețuri cotate pe piața activă pentru același instrument.
- Nivelul 2: prețuri de piață cotate pentru active sau datorii similare sau alte tehnici de evaluare în care toate datele de intrare se bazează pe date de piață observabile; și
- Nivelul 3: tehnici de evaluare în cazul în care toate datele de intrare nu se bazează pe date de piață observabile.

Tabelul de mai jos rezumă valorile contabile și valorile juste pentru fiecare clasă de active și datorii ale Grupului/Companiei la 31 decembrie 2025 și 31 decembrie 2024.

31 decembrie 2025	CONSOLIDATE		
	Valoare contabilă la cost amortizat (MDL)	Valoarea justă (MDL)	Nivelul (MDL)
Active			
Creanțe comerciale și alte creanțe (Nota 9)	76.121.392	76.121.392	Nivel 3
Alte active circulante (Nota 10)	2.924.050	2.924.050	Nivel 3
Numerar și echivalente de numerar (Nota 11)	77.994.339	77.994.339	Nivel 1
Alte active pe termen lung	34.124.930	34.124.930	Nivel 3
Total	191.164.711	191.164.711	
Datorii			
Credite bancare (Nota 13)	326.934.150	336.055.289	Nivel 3
Împrumuturi de la părți legate (Nota 13)	176.157.857	201.905.667	Nivel 3
Datorii comerciale și alte datorii (Nota 16)	208.115.304	208.115.304	Nivel 3
Datorii locațiune (Nota 14.1, 16.1)	146.563.503	146.563.503	Nivel 3
Alte datorii pe termen lung (Nota 14)	81.247.343	81.247.343	Nivel 3
Total	939.018.157	973.887.106	

31 decembrie 2024	CONSOLIDATE		
	Valoare contabilă la cost amortizat (MDL)	Valoarea justă (MDL)	Nivelul (MDL)
Active			
Creanțe comerciale și alte creanțe (Nota 9)	64.671.771	64.671.771	Nivel 3
Alte active circulante (Nota 10)	2.914.982	2.914.982	Nivel 3
Numerar și echivalente de numerar (Nota 11)	115.549.732	115.549.732	Nivel 1
Alte active pe termen lung	33.463.204	33.463.204	Nivel 3
Total	216.599.689	216.599.689	
Datorii			
Credite bancare (Nota 13)	401.539.617	401.539.617	Nivel 3
Împrumuturi de la părți legate (Nota 13)	268.911.516	268.911.516	Nivel 3
Datorii comerciale și alte datorii (Nota 16)	179.741.354	179.741.354	Nivel 3
Datorii locațiune (Nota 14.1, 16.1)	116.964.592	116.964.592	Nivel 3
Alte datorii pe termen lung (Nota 14)	44.473.050	44.473.050	Nivel 3
Total	1.011.630.129	1.011.630.129	

MOLDCELL GRUP & MOLDCELL SA
 NOTE LA SITUAȚIILE FINANCIARE CONSOLIDATE ȘI INDIVIDUALE
 PENTRU ANUL ÎNCHEIAT LA 31 DECEMBRIE 2025
 (toate sumele sunt exprimate în MDL, cu excepția cazului în care e menționat altfel)

3. GESTIONAREA RISCURILOR FINANCIARE(continuare)

31 decembrie 2025	INDIVIDUALE		
	Valoare contabilă la cost amortizat (MDL)	Valoarea justă (MDL)	Nivelul (MDL)
Active			
Creanțe comerciale și alte creanțe (Nota 9)	76.204.199	76.204.199	Nivel 3
Alte active circulante (Nota 10)	2.924.050	2.924.050	Nivel 3
Numerar și echivalente de numerar (Nota 11)	73.892.070	73.892.070	Nivel 1
Alte active pe termen lung (Nota 9)	34.124.930	34.124.930	Nivel 3
Total	187.145.249	187.145.249	
Datorii			
Credite bancare (Nota 13)	326.934.150	336.055.289	Nivel 3
Împrumuturi de la părți legate (Nota 13)	176.157.857	201.905.667	Nivel 3
Datorii comerciale și alte datorii (Nota 16)	221.037.041	221.037.041	Nivel 3
Datorii locațiune (Nota 14.1, 16.1)	146.563.503	146.563.503	Nivel 3
Alte datorii pe termen lung (Nota 14)	81.247.343	81.247.343	Nivel 3
Total	951.939.894	986.808.843	

31 decembrie 2024	INDIVIDUALE		
	Valoare contabilă la cost amortizat (MDL)	Valoarea justă (MDL)	Nivelul (MDL)
Active			
Creanțe comerciale și alte creanțe (Nota 9)	65.091.672	65.091.672	Nivel 3
Alte active circulante (Nota 10)	2.914.982	2.914.982	Nivel 3
Numerar și echivalente de numerar (Nota 11)	110.525.481	110.525.481	Nivel 1
Alte active pe termen lung (Nota 9)	33.463.204	33.463.204	Nivel 3
Total	211.995.339	211.995.339	
Datorii			
Credite bancare (Nota 13)	401.539.617	401.539.617	Nivel 3
Împrumuturi de la părți legate (Nota 13)	268.911.516	268.911.516	Nivel 3
Datorii comerciale și alte datorii (Nota 16)	163.545.224	163.545.224	Nivel 3
Datorii locațiune (Nota 14.1, 16.1)	116.964.592	116.964.592	Nivel 3
Alte datorii pe termen lung (Nota 14)	44.473.050	44.473.050	Nivel 3
Total	995.433.999	995.433.999	

3.4 Estimări de valoare justă

Valoarea justă este valoarea pentru care un instrument financiar poate fi tranzacționat între părți interesate, în cadrul unei tranzacții obișnuite alta decât o tranzacție forțată, lichidare sau vânzare forțată și este cel mai bine reprezentată de prețurile cotate pe o piață activă. Valoarea justă estimată a instrumentelor financiare a fost determinată de către Grup, utilizând informațiile disponibile pe piață și alte metodologii de evaluare adecvate.

Valoarea justă a activelor financiare ale Grupului/Companiei nu diferă semnificativ de valoarea lor contabilă la 31 decembrie 2025 și 31 decembrie 2024. Valoarea contabilă a creanțelor comerciale ajustată cu suma provizionului pentru deprecierea creanțelor incerte aproximează valoarea justă a acestora (Nota 3.3).

La 31 decembrie 2025 și 31 decembrie 2024 valoarea justă a datoriilor financiare, cu excepția împrumuturilor, care sunt estimate prin actualizarea fluxurilor de trezorerie contractuale viitoare la rata dobânzii curente de piață disponibile Grupului/Companiei pentru instrumente financiare similare cu aceiași scadență rămasă, nu diferă semnificativ de valoarea contabilă a acestor datorii financiare.

Valoarea justă a împrumutului de la entitatea-mama și a creditelor bancare este estimată și dezvăluită în Nota 3.3.

4 PRINCIPALELE ESTIMARI SI RATIONAMENTE CONTABILE (continuare)

b. Estimări privind duratele de viață utilă a imobilizărilor necorporale

Stabilirea duratelor de viață utilă ale imobilizărilor necorporale, prezentate în Nota 2.9, necesită raționamentul conducerii, având în vedere perioada în care aceste active sunt estimate să genereze beneficii economice viitoare pentru Grup/Companie, precum și eventualele limitări contractuale, legale sau de reglementare.

Duratele de viață utilă sunt stabilite de conducere la momentul recunoașterii inițiale și sunt revizuite anual pentru a evalua dacă acestea rămân adecvate. Estimările se bazează pe durata contractuală sau legală a drepturilor, experiența istorică cu active similare, planurile de dezvoltare ale Grupului/Companiei și anticiparea schimbărilor tehnologice. În cazul licențelor, durata de viață utilă nu depășește perioada de valabilitate a acestora, cu excepția cazului în care există dovezi suficiente privind reînnoirea.

O creștere a duratei de viață utilă estimate ar conduce la reducerea cheltuielii cu amortizarea (Nota 6), iar o diminuare a acesteia ar conduce la creșterea cheltuielii cu amortizarea. Modificările duratelor de viață utilă sunt contabilizate prospectiv, ca modificări ale estimărilor contabile.

c. Determinarea duratei contractului de locațiune

Această arie necesită raționamentul conducerii, deoarece durata estimată a contractului de locațiune include perioada neanulabilă a contractului de locațiune împreună cu ambele perioade acoperite de opțiuni de prelungire, dacă locatarul este sigur în mod rezonabil că va exercita această opțiune, și perioadele acoperite de opțiuni de reziliere, dacă locatarul este sigur în mod rezonabil că nu va exercita această opțiune. Pragul pentru certitudinea rezonabilă este considerat mai mare decât "mai mult ca sigur", dar mai mic decât "aproape sigur" în IAS 37 "Provizioane, pasive contingente și active contingente". Opțiunile de prelungire și de reziliere sunt incluse într-o serie de contracte de locațiune ale Grupului/Companiei în toate clasele de active din cadrul Grupului/Companiei. Atunci când determină durata contractului de locațiune, Grupul/Compania ia în considerare toate faptele și circumstanțele care creează un stimul economic pentru a exercita o opțiune de prelungire sau pentru a nu exercita o opțiune de reziliere, cum ar fi planurile strategice, evaluarea viitoarelor schimbări tehnologice, importanța activului de baza pentru operațiunile Grupului/Companiei și/sau costurile asociate cu neprelungirea sau nerezilierea contractului de locațiune.

Opțiunile de prelungire (sau perioadele de după opțiunile de reziliere) sunt incluse în durata contractului de locațiune numai dacă Grupul/Compania are certitudinea rezonabilă că acesta va fi prelungit (sau nu va fi reziliat).

Evaluarea este revizuită dacă a avut loc un eveniment semnificativ sau o modificare semnificativă a circumstanțelor care afectează această evaluare. În cursul exercițiului financiar curent, Grupul/Compania a revizuit termenii contractului de locațiune pentru a reflecta efectul exercitării opțiunilor de prelungire și de reziliere și nu a existat niciun efect financiar în urma reevaluării.

La determinarea duratei contractelor de închiriere a terenurilor, a infrastructurii de rețea, a clădirilor de birouri și a magazinelor de vânzare cu amănuntul, care sunt cele mai relevante contracte de închiriere din cadrul Grupului/Companiei, factorii următori sunt cei mai relevanți:

- Atunci când se stabilește dacă o prelungire a unui contract de închiriere este în mod rezonabil sigură, pe lângă orice penalități semnificative pentru rezilierea (sau neprelungirea) contractului de închiriere, se iau în considerare planurile de afaceri și modelul de afaceri, de exemplu, analiza cost/beneficiu, importanța proprietății pentru operațiunile desfășurate de Grup, înlocuirea sau utilizarea de tehnologie suplimentară, precum și disponibilitatea și costul unor locații alternative.
- Adesea, îmbunătățirile aduse prin închiriere pot fi utilizate în locații alternative. În multe cazuri, costurile de mutare sau de înlocuire a activului sau costurile inițiale de construcție nu sunt principalul factor luat în considerare atunci când se decide dacă se prelungeste sau nu contractul de locațiune.
- În cazul contractelor de locațiune legate de rețea, conducerea a prelungit, în general, termenul de locațiune pentru a se potrivi cu durata de viață utilă rămasă a rețelei, până la 15 ani. Termenul de locațiune ce nu poate fi anulat pentru activele legate de rețea variază între 2 și 4 ani. Pentru restul activelor, Grupul/Compania a utilizat termenii de locațiune ce nu pot fi anulate.

4. PRINCIPALELE ESTIMARI SI RATIONAMENTE CONTABILE (continuare)

d. Testarea de depreciere a activelor nefinanciare.

O unitate generatoare de numerar este cel mai mic grup identificabil de active care generează intrări de numerar din utilizarea continuă, care sunt în mare măsură independente de intrările de numerar generate de alte active sau grupuri de active. Grupul a concluzionat că activele imobilizate reprezintă o singură unitate generatoare de numerar.

La fiecare dată de raportare, Grupul/Compania evaluează dacă există indicii că unitatea generatoare de numerar ar putea fi depreciată. Această evaluare implică utilizarea unor estimări și raționamente semnificative din partea conducerii, luând în considerare atât factori interni, cât și externi, inclusiv performanța operațională efectivă, evoluțiile bugetate, condițiile de piață și evoluțiile tehnologice din industria telecomunicațiilor.

La 31 decembrie 2025, Grupul/Compania a evaluat recuperabilitatea unității generatoare de numerar relevante utilizând metoda valorii de utilizare, determinată pe baza fluxurilor de numerar viitoare estimate și actualizate. Proiecțiile fluxurilor de numerar au fost întocmite pe baza bugetelor și prognozelor aprobate de conducere pentru o perioadă de 5 ani.

Principalele ipoteze utilizate de conducere în cadrul evaluării au inclus evoluția veniturilor, marja EBITDA, nivelul investițiilor de capital necesare menținerii și dezvoltării rețelei, rata de creștere pe termen lung și rata de actualizare. Aceste ipoteze au fost determinate pe baza performanței istorice, a planurilor aprobate de management și a informațiilor externe disponibile privind mediul economic și sectorul în care operează Grupul/Compania.

Pe baza analizei efectuate, conducerea a concluzionat că valoarea recuperabilă a unității generatoare de numerar depășește valoarea contabilă la data raportării și, în consecință, nu a fost necesară recunoașterea unei pierderi din depreciere. De asemenea, conducerea a analizat sensibilitatea rezultatului la modificări rezonabil posibile ale ipotezelor-cheie și a concluzionat că acestea nu ar conduce la necesitatea înregistrării unei pierderi din depreciere.

e. Obligatia la derecunosterea activelor (provizioane de dezafectare)

Obligatia la derecunosterea activelor (definite la Nota 2.8) implica raționamentele facute de conducere pentru costurile de demontare a echipamentelor și de readucerea amplasamentelor la starea inițială, durata de alocare a acestor costuri și rata de discount aplicată.

4.2 Ipoteze și incertitudini asociate estimărilor

Informații cu privire la ipotezele și incertitudinile asociate estimărilor la data de raportare care prezintă un risc semnificativ de a conduce la o ajustare semnificativă a valorilor contabile ale activelor și datoriilor în anul financiar următor sunt incluse în următoarele note:

- Nota 2.7 și 2.9 – estimări ale duratelor de viață utilă ale imobilizărilor corporale și necorporale;
- Notele 28 și 32 – recunoașterea și evaluarea provizioanelor și a datoriilor contingente;
- Notele 2.11.1, 7 și 9 – determinarea pierderilor din credit preconizate pentru activele contractuale și costul de obținere a contractelor, creanțele comerciale și alte creanțe;
- Nota 2.21 (v) și (vii) – determinarea ratei de amortizare a costurilor de obținere a contractelor și a ratei de depreciere a activelor contractuale;
- Nota 8 – determinarea deprecierei stocurilor și a valorii realizabile nete;
- Nota 15 – estimări aferente provizioanelor de dezafectare.

MOLDCELL GRUP & MOLDCELL SA
NOTE LA SITUAȚIILE FINANCIARE CONSOLIDATE ȘI INDIVIDUALE
PENTRU ANUL ÎNCHEIAT LA 31 DECEMBRIE 2025

(toate sumele sunt exprimate în MDL, cu excepția cazului în care e menționat altfel)

5 IMOBILIZARI CORPORALE ȘI ACTIVE PRIVIND DREPTUL DE UTILIZARE

5.1 IMOBILIZARI CORPORALE

	CONSOLIDATE				
	Terenuri si Clădiri	Echipament de rețea	Alte active	Active în curs de execuție	Total
Sold la 1 ianuarie 2025	35.173.236	473.295.751	8.809.377	106.199.011	623.477.375
Intrări	-	708.935	-	103.197.653	103.906.588
Transferuri	193.561	83.231.924	7.448.085	(90.873.570)	-
Valoarea la cost a ieșirilor	-	(27.375.390)	(5.942.614)	-	(33.318.004)
Cheltuieli cu amortizarea	(2.924.148)	(96.429.240)	(5.223.911)	-	(104.577.299)
Amortizarea acumulată a ieșirilor	-	27.263.862	5.901.933	-	33.165.795
Sold la 31 decembrie 2025	32.442.649	460.695.842	10.992.870	118.523.094	622.654.455
Cost	82.089.164	1.918.709.847	72.562.469	118.523.094	2.191.884.574
Amortizare acumulată	(49.646.515)	(1.458.014.005)	(61.569.599)	-	(1.569.230.119)
Valoarea contabilă la 31 decembrie 2025	32.442.649	460.695.842	10.992.870	118.523.094	622.654.455

	CONSOLIDATE				
	Terenuri si Clădiri	Echipament de rețea	Alte active	Active în curs de execuție	Total
Sold la 1 ianuarie 2024	37.282.312	500.875.371	10.445.481	82.009.260	630.612.424
Intrări	-	3.475.360	-	93.855.157	97.330.517
Transferuri	685.572	65.116.832	3.863.002	(69.665.406)	-
Valoarea la cost a ieșirilor (Nota 21)	-	(537.176)	(309.442)	-	(846.618)
Cheltuieli cu amortizarea	(2.794.648)	(96.095.369)	(5.487.265)	-	(104.377.282)
Amortizarea acumulată a ieșirilor	-	460.733	297.601	-	758.334
Sold la 31 decembrie 2024	35.173.236	473.295.751	8.809.377	106.199.011	623.477.375
Cost	81.895.603	1.862.144.378	71.056.998	106.199.011	2.121.295.990
Amortizare acumulată	(46.722.367)	(1.388.848.627)	(62.247.621)	-	(1.497.818.615)
Valoarea contabilă la 31 decembrie 2024	35.173.236	473.295.751	8.809.377	106.199.011	623.477.375

VERIFICATION PURPOSES
ETIT & YOUNG
 Signed: _____
 Date: 30. APR. 2026

MOLDCELL GRUP & MOLDCELL SA
NOTE LA SITUAȚIILE FINANCIARE CONSOLIDATE ȘI INDIVIDUALE
PENTRU ANUL ÎNCHEIAT LA 31 DECEMBRIE 2025
 (toate sumele sunt exprimate în MDL, cu excepția cazului în care e menționat altfel)

5 IMOBILIZARI CORPORALE ȘI ACTIVE PRIVIND DREPTUL DE UTILIZARE (continuare)

	INDIVIDUALE				
	Terenuri și Clădiri	Echipament de rețea	Alte active	Active în curs de execuție	Total
Sold la 1 ianuarie 2025	35.173.236	473.295.751	8.809.377	106.199.011	623.477.375
Intrări		708.935		103.197.653	103.906.588
Transferuri	193.561	83.231.924	7.448.085	(90.873.570)	-
Valoarea la cost a ieșirilor	-	(27.375.390)	(5.942.614)	-	(33.318.004)
Cheltuieli cu amortizarea	(2.924.148)	(96.429.240)	(5.223.911)	-	(104.577.299)
Amortizarea acumulată a ieșirilor	-	27.263.862	5.901.933	-	33.165.795
Sold la 31 decembrie 2025	32.442.649	460.695.842	10.992.870	118.523.094	622.654.455
Cost	82.089.164	1.918.709.847	72.562.469	118.523.094	2.191.884.574
Amortizare acumulată	(49.646.515)	(1.458.014.005)	(61.569.599)	-	(1.569.230.119)
Valoarea contabilă la 31 decembrie 2025	32.442.649	460.695.842	10.992.870	118.523.094	622.654.455

	INDIVIDUALE				
	Terenuri și Clădiri	Echipament de rețea	Alte active	Active în curs de execuție	Total
Sold la 1 ianuarie 2024	37.282.312	500.875.371	10.445.481	82.009.260	630.612.424
Intrări	-	3.475.360	-	93.855.157	97.330.517
Transferuri	685.572	65.116.832	3.863.002	(69.665.406)	-
Valoarea la cost a ieșirilor (Nota 21)	-	(537.176)	(309.442)	-	(846.618)
Cheltuieli cu amortizarea	(2.794.648)	(96.095.369)	(5.487.265)	-	(104.377.282)
Amortizarea acumulată a ieșirilor	-	460.733	297.601	-	758.334
Sold la 31 decembrie 2024	35.173.236	473.295.751	8.809.377	106.199.011	623.477.375
Cost	81.895.603	1.862.144.378	71.056.998	106.199.011	2.121.295.990
Amortizare acumulată	(46.722.367)	(1.388.848.627)	(62.247.621)	-	(1.497.818.615)
Valoarea contabilă la 31 decembrie 2024	35.173.236	473.295.751	8.809.377	106.199.011	623.477.375

Valoarea contabilă netă a imobilizărilor corporale complet amortizate și încă în uz la 31 decembrie 2025 este MDL 918.843.224 (31 decembrie 2024: MDL 835.208.774).

Toate activele Grupului/Companiei, inclusiv imobilizările corporale, sunt gajate în cadrul contractului de împrumut încheiat între Moldcell și OTP Bank SA și OTP NYRT (Nota 13).


 signed: _____
 Date: 3.0. APR. 2026

5 IMOBILIZARI CORPORALE ȘI ACTIVE PRIVIND DREPTUL DE UTILIZARE (continuare)

Activele în curs de excutie ale imobilizărilor corporale includ:

	CONSOLIDATE	
	31 decembrie 2025	31 decembrie 2024
Echipament de rețea înainte de exploatare	99.152.189	84.622.426
Active imobilizate neoperaționale înainte de exploatare	1.465.795	254.964
Piese de schimb spre instalare	14.224.519	17.336.330
Servicii de instalare a echipamentului	3.680.591	3.985.291
Total	118.523.094	106.199.011

	INDIVIDUALE	
	31 decembrie 2025	31 decembrie 2024
Echipament de rețea înainte de exploatare	99.152.189	84.622.426
Active imobilizate neoperaționale înainte de exploatare	1.465.795	254.964
Piese de schimb spre instalare	14.224.519	17.336.330
Servicii de instalare a echipamentului	3.680.591	3.985.291
Total	118.523.094	106.199.011

MOLDCELL GRUP & MOLDCELL SA
NOTE LA SITUAȚIILE FINANCIARE CONSOLIDATE ȘI INDIVIDUALE
PENTRU ANUL ÎNCHEIAT LA 31 DECEMBRIE 2025

(toate sumele sunt exprimate în MDL, cu excepția cazului în care e menționat altfel)

5 IMOBILIZARI CORPORALE ȘI ACTIVE PRIVIND DREPTUL DE UTILIZARE (continuare)

5.2 ACTIVE DREPT DE UTILIZARE

	Cost	CONSOLIDATE						
		Terenuri	Ciādiri, Turnuri, piloni acoperisuri partajate	Magazine, depozite	Autoturisme de platā	Total		
1 ianuarie 2025		13.537.151	104.664.393	100.156.724	168.897.416	17.984.622	870.643	406.110.949
Intrāri		1.035.792	71.620.127	983.629	15.865.502	497.913	-	90.002.963
Anulāri de contracte (*)		(643.358)	(2.631.591)		(1.618.421)	(250.111)	-	(5.143.481)
31 decembrie 2025		13.929.585	173.652.929	101.140.353	183.144.497	18.232.424	870.643	490.970.431
Amortizare acumulatā								
1 ianuarie 2025		4.297.931	93.514.579	72.651.958	120.739.134	13.815.012	870.643	305.889.257
Cheltuieli cu amortizarea		896.592	14.770.627	14.013.241	22.206.291	3.409.469	-	55.296.220
31 decembrie 2025		5.194.523	108.285.206	86.665.199	142.945.425	17.224.481	870.643	361.185.477
Valoarea contabilā la 1 ianuarie 2025		9.239.220	11.149.814	27.504.766	48.158.282	4.169.610	-	100.221.692
Valoarea contabilā la 31 decembrie 2025		8.735.062	65.367.723	14.475.154	40.199.072	1.007.943	-	129.784.954

	Cost	CONSOLIDATE						
		Terenuri	Ciādiri, Turnuri, piloni acoperisuri partajate	Magazine, depozite	Autoturisme de platā	Total		
1 ianuarie 2024		12.499.272	103.648.797	98.173.175	149.409.018	13.914.558	870.643	378.515.463
Intrāri		1.047.308	3.167.237	1.983.549	23.711.410	4.070.064	-	33.979.568
Anulāri de contracte (*)		(9.429)	(2.151.641)	-	(4.223.012)	-	-	(6.394.082)
31 decembrie 2024		13.537.151	104.664.393	100.156.724	168.897.416	17.984.622	870.643	406.110.949
Amortizare acumulatā								
1 ianuarie 2024		3.449.372	77.956.206	59.485.092	98.368.528	10.817.612	870.643	250.947.453
Cheltuieli cu amortizarea		848.559	15.558.373	13.166.866	22.370.606	2.997.400	-	54.941.804
31 decembrie 2024		4.297.931	93.514.579	72.651.958	120.739.134	13.815.012	870.643	305.889.257
Valoarea contabilā la 1 ianuarie 2024		9.049.900	25.692.591	38.688.083	51.040.490	3.096.946	-	127.568.010
Valoarea contabilā la 31 decembrie 2024		9.239.220	11.149.814	27.504.766	48.158.282	4.169.610	-	100.221.692

MOLDCELL GRUP & MOLDCELL SA
NOTE LA SITUAȚIILE FINANCIARE CONSOLIDATE ȘI INDIVIDUALE
PENTRU ANUL ÎNCHEIAT LA 31 DECEMBRIE 2025
(toate sumele sunt exprimate în MDL, cu excepția cazului în care e menționat altfel)

5 IMOBILIZARI CORPORALE ȘI ACTIVE PRIVIND DREPTUL DE UTILIZARE (continuare)

	INDIVIDUALE					
	Terenuri	Clădiri, acoperisuri	Turnuri, piloni partajate	Magazine, depozite	Terminale de plată	Total
Cost						
1 ianuarie 2025	13.537.151	104.664.393	100.156.724	168.897.416	17.984.622	870.643.406.110.949
Intrări (Nota 14.1)	1.035.792	71.620.127	983.629	15.865.502	497.913	- 90.002.963
Anulări de contracte (*)	(643.358)	(2.631.591)		(1.618.421)	(250.111)	- (5.143.481)
31 decembrie 2025	13.929.585	173.652.929	101.140.353	183.144.497	18.232.424	870.643.490.970.431
Amortizare acumulată						
1 ianuarie 2025	4.297.931	93.514.579	72.651.958	120.739.134	13.815.012	870.643.305.889.257
Cheltuieli cu amortizarea	896.592	14.770.627	14.013.241	22.206.291	3.409.469	- 55.296.220
31 decembrie 2025	5.194.523	108.285.206	86.665.199	142.945.425	17.224.481	870.643.361.185.477
Valoarea contabilă la 1 Ian 2025	9.239.220	11.149.814	27.504.766	48.158.282	4.169.610	- 100.221.692
Valoarea contabilă la 31 decembrie 2025	8.735.062	65.367.723	14.475.154	40.199.072	1.007.943	- 129.784.954

INDIVIDUALE

	INDIVIDUALE					
	Terenuri	Clădiri, acoperisuri	Turnuri, piloni partajate	Magazine, depozite	Terminale de plată	Total
Cost						
1 ianuarie 2024	12.499.272	103.648.797	98.173.175	149.409.018	13.914.558	870.643.378.515.463
Intrări (Nota 14.1)	1.047.308	3.167.237	1.983.549	23.711.410	4.070.064	- 33.979.568
Anulări de contracte (*)	(9.429)	(2.151.641)		(4.223.012)	-	- (6.384.082)
31 decembrie 2024	13.537.151	104.664.393	100.156.724	168.897.416	17.984.622	870.643.406.110.949
Amortizare acumulată						
1 ianuarie 2024	3.449.372	77.956.206	59.485.092	98.368.528	10.817.612	870.643.250.947.453
Cheltuieli cu amortizarea	848.559	15.558.373	13.166.866	22.370.606	2.997.400	- 54.941.804
31 decembrie 2024	4.297.931	93.514.579	72.651.958	120.739.134	13.815.012	870.643.305.889.257
Valoarea contabilă la 1 Ian 2024	9.049.900	25.692.591	38.688.083	51.040.490	3.096.946	- 127.568.010
Valoarea contabilă la 31 decembrie 2024	9.239.220	11.149.814	27.504.766	48.158.282	4.169.610	- 100.221.692

ERNST & YOUNG
30. APR. 2026


MOLDCELL GRUP & MOLDCELL SA
NOTE LA SITUAȚIILE FINANCIARE CONSOLIDATE ȘI INDIVIDUALE
PENTRU ANUL ÎNCHEIAT LA 31 DECEMBRIE 2025
(toate sumele sunt exprimate în MDL, cu excepția cazului în care e menționat altfel)

5 IMOBILIZARI CORPORALE ȘI ACTIVE PRIVIND DREPTUL DE UTILIZARE (continuare)

Intrările de active aferente drepturilor de utilizare din anul 2025 reflectă recunoașterea unor active noi pentru clasa clădiri/acoperișuri, ca urmare a expirării perioadei de utilizare de 6 ani stabilite conform politicilor contabile ale Grupului/Companiei pentru activele recunoscute în perioada 2019–2024. Noile active au fost recunoscute pentru o perioadă similară, aferentă intervalului 2025–2031.

(*) Contractele de locațiune au fost anulate ca urmare a diferitelor motive: schimbarea dreptului de proprietate asupra activului închiriat; schimbarea tipului de contract de închiriere cu agențiile și entitățile guvernamentale. Impactul derecunoașterii dreptului de utilizare a activelor a fost un venit în suma de 578.498 MDL în 2025 (venit de 5.870.988 MDL în 2024) și a fost recunoscut la Alte câștiguri/(pierderi) din situația contului de profit sau pierdere și a altor elemente ale rezultatului global (Nota 22). Impactul anului 2025 se datorează faptului, ca activele aferente drepturilor de utilizare au fost amortizate, iar plățile pentru datoriile respective nu au fost efectuate.

În 2025 au fost reziliate 32 de contracte legate de dreptul de utilizare a activelor. În 2024 au fost reziliate 39 de contracte legate de dreptul de utilizare a activelor.



 30. APR. 2020

MOLDCELL GRUP & MOLDCELL SA
NOTE LA SITUAȚIILE FINANCIARE CONSOLIDATE ȘI INDIVIDUALE
PENTRU ANUL ÎNCHEIAT LA 31 DECEMBRIE 2025
 (toate sumele sunt exprimate în MDL, cu excepția cazului în care e menționat altfel)

6 IMOBILIZARI NECORPORALE

	CONSOLIDATE					
	Licente	Programe informaticice	Alte imobilizări necorporale	Imobilizări necorporale in curs de execuție	Avansuri	Total
Sold la 1 ianuarie 2025	290.233.434	44.967.878	6.067.760	19.299.968	2.011.186	362.580.226
Intrări	-	-	-	183.383.416	(1.244.502)	182.138.914
Transferuri	116.779.920	40.871.625	28.414.892	(186.066.437)	-	-
Valoarea la cost a ieșirilor	(25.812.091)	(291.359.031)	(2.447.846)	-	-	(319.618.868)
Cheltuieli cu amortizarea	(83.120.481)	(37.248.559)	(6.129.001)	-	-	(126.498.041)
Amortizarea ieșirilor	25.812.091	291.359.031	2.447.846	-	-	319.618.968
Sold la 31 decembrie 2025	323.892.873	48.590.944	28.353.651	16.616.947	766.685	418.221.100
Cost	1.044.207.163	188.001.370	35.700.190	16.616.947	766.685	1.285.292.355
Amortizare acumulată	(720.314.290)	(139.410.426)	(7.346.539)	-	-	(867.071.255)
Valoarea contabilă la 31 decembrie 2025	323.892.873	48.590.944	28.353.651	16.616.947	766.685	418.221.100
Sold la 1 ianuarie 2024	328.498.639	40.704.629	6.320.841	25.875.467	1.288.876	402.688.452
Intrări	-	-	-	74.313.882	722.310	75.036.192
Transferuri	38.976.869	39.910.473	2.002.039	(80.889.381)	-	-
Valoarea la cost a ieșirilor (Nota 21)	(2.369.706)	(8.381.501)	(3.184.129)	-	-	(13.935.336)
Cheltuieli cu amortizarea	(77.242.075)	(35.647.224)	(2.255.120)	-	-	(115.144.419)
Amortizarea ieșirilor	2.369.707	8.381.501	3.184.129	-	-	13.935.337
Sold la 31 decembrie 2024	290.233.434	44.967.878	6.067.760	19.299.968	2.011.186	362.580.226
Cost	953.239.334	438.488.776	9.733.144	19.299.968	2.011.186	1.422.772.408
Amortizare acumulată	(663.005.900)	(393.520.898)	(3.665.384)	-	-	(1.060.192.182)
Valoarea contabilă la 31 decembrie 2024	290.233.434	44.967.878	6.067.760	19.299.968	2.011.186	362.580.226

In cursul anului 2025, au fost casate active imobilizate necorporale cu o valoare totala bruta de 319.618.868 MDL, care erau complet amortizate.

La intrările de imobilizări necorporale cea mai mare parte reprezintă costul licenței 5G și a serviciilor de coordonare a frecvenței în banda de 3600 MHz aferentă acesteia.

Valoarea contabilă netă a imobilizărilor necorporale complet amortizate și încă în uz este de 139.338.807 MDL (2024: 407.256.616 MDL).

MOLDCELL GRUP & MOLDCELL SA
NOTE LA SITUAȚIILE FINANCIARE CONSOLIDATE ȘI INDIVIDUALE
PENTRU ANUL ÎNCHEIAT LA 31 DECEMBRIE 2025
(toate sumele sunt exprimate în MDL, cu excepția cazului în care e menționat altfel)

6 IMOBILIZARI NECORPORALE (continuare)

	INDIVIDUALE					Total
	Licente	Programe informatice	Alte imobilizări necorporale	Imobilizări necorporale în curs de execuție	Avansuri	
Sold la 1 ianuarie 2025	290.233.434	44.967.878	6.067.760	19.299.968	2.011.187	362.580.225
Intrări	-	-	-	183.383.416	(1.244.502)	182.138.914
Transferuri	116.779.920	40.871.625	28.414.892	(186.066.437)	-	-
Valoarea la cost a ieșirilor (Nota 21)	(25.812.091)	(291.359.031)	(2.447.846)	-	-	(319.618.968)
Cheltuieli cu amortizarea	(83.120.481)	(37.248.559)	(6.129.001)	-	-	(126.498.041)
Amortizarea acumulată a ieșirilor	25.812.091	291.359.031	2.447.846	-	-	319.618.968
Sold la 31 decembrie 2025	323.892.873	48.590.944	28.353.651	16.616.947	-	418.221.100
Cost	1.044.207.163	188.001.370	35.700.190	16.616.947	766.685	1.285.292.355
Amortizare acumulată	(720.314.290)	(139.410.426)	(7.346.539)	-	-	(867.071.255)
Valoarea contabilă la 31 decembrie 2025	323.892.873	48.590.944	28.353.651	16.616.947	766.685	418.221.100
Sold la 1 ianuarie 2024	328.498.639	40.704.629	6.320.841	25.875.467	1.288.876	402.688.452
Intrări	-	-	-	74.313.882	722.310	75.036.192
Transferuri	38.976.869	39.910.473	2.002.039	(80.889.381)	-	-
Valoarea la cost a ieșirilor (Nota 21)	(2.369.706)	(8.381.501)	(3.184.129)	-	-	(13.935.336)
Cheltuieli cu amortizarea	(77.242.075)	(35.647.224)	(2.255.120)	-	-	(115.144.419)
Amortizarea acumulată a ieșirilor	2.369.707	8.381.501	3.184.129	-	-	13.935.337
Sold la 31 decembrie 2024	290.233.434	44.967.877	6.067.760	19.299.968	2.011.186	362.580.226
Cost	953.239.334	438.488.776	9.733.144	19.299.968	2.011.186	1.422.772.408
Amortizare acumulată	(663.005.900)	(393.520.898)	(3.665.384)	-	-	(1.060.192.182)
Valoarea contabilă la 31 decembrie 2024	290.233.434	44.967.877	6.067.760	19.299.968	2.011.186	362.580.226

În cursul anului 2025, au fost casate active imobilizate necorporale cu o valoare totală brută de 319.618.868 MDL, care erau complet amortizate.

La intrările de imobilizări necorporale cea mai mare parte reprezintă costul licenței 5G și a serviciilor de coordonare a frecvenței în banda de 3600 MHz aferentă acesteia. Valoarea contabilă netă a imobilizărilor necorporale complet amortizate și încă în uz este de 139.338.807 MDL (2024: 407.256.616 MDL)

MOLDCELL GRUP & MOLDCELL SA
 NOTE LA SITUAȚIILE FINANCIARE CONSOLIDATE ȘI INDIVIDUALE
 PENTRU ANUL ÎNCHEIAT LA 31 DECEMBRIE 2025
 (toate sumele sunt exprimate în MDL, cu excepția cazului în care e menționat altfel)

EY
 ERNST & YOUNG
 30. APR. 2026

7. ACTIVE CONTRACTUALE SI COSTUL DE OBTINERE A CONTRACTELOR

	CONSOLIDATE	
	31 decembrie 2025	31 decembrie 2024
Active contractuale		
Termen lung	15.842.236	16.419.085
Termen scurt	75.167.905	72.793.659
Total	91.010.141	89.212.744
Costul de obținere a contractelor		
Termen lung	20.295.712	18.262.297
Termen scurt	18.264.031	20.560.822
Total	38.559.743	38.823.119

	INDIVIDUALE	
	31 decembrie 2025	31 decembrie 2024
Active contractuale		
Termen lung	15.842.236	16.419.085
Termen scurt	75.167.905	72.793.659
Total	91.010.141	89.212.744
Costul de obținere a contractelor		
Termen lung	20.295.712	18.262.297
Termen scurt	18.264.031	20.560.822
Total	38.559.743	38.823.119

Activele recunoscute pentru obținerea unui contract și veniturile inițiale recunoscute din vânzarea telefoanelor mobile la pachet cu servicii în cadrul ofertelor provin din implementarea IFRS15, dezvăluite în Nota 2.21.

Veniturile din componenta de finanțare aferentă activelor contractuale sunt dezvăluite în Nota 23.

Tabelele de mai jos reflectă mișcarea în soldurile costurilor de obținere a contractelor:

	CONSOLIDATE	
	31 decembrie 2025	31 decembrie 2024
La început de an	38.823.119	35.223.263
Intrări	28.634.973	31.385.543
Cheltuieli cu amortizarea (Nota 21)	(28.898.348)	(27.785.687)
La sfârșit de an	38.559.743	38.823.119

	INDIVIDUALE	
	31 decembrie 2025	31 decembrie 2024
La început de an	38.823.119	35.223.263
Intrări	28.634.973	31.385.543
Cheltuieli cu amortizarea (Nota 21)	(28.898.348)	(27.785.687)
La sfârșit de an	38.559.743	38.823.119

FOR INFORMATION PURPOSES
ETNIST & YOUNG
 30. APR. 2026

MOLDCELL GRUP & MOLDCELL SA
NOTE LA SITUAȚIILE FINANCIARE CONSOLIDATE ȘI INDIVIDUALE
PENTRU ANUL ÎNCHEIAT LA 31 DECEMBRIE 2025
 (toate sumele sunt exprimate în MDL, cu excepția cazului în care e menționat altfel)

7 ACTIVE CONTRACTUALE ȘI COSTUL DE OBȚINERE A CONTRACTELOR (continuare)

Tabelele de mai jos includ atât partea pe termen scurt, cât și partea pe termen lung a activelor contractuale și matricea pierderii din depreciere aferente.

CONSOLIDATE

31 decembrie 2025	Pe termen scurt	Pe termen lung	Total
Rata de depreciere estimată	5%	5%	5%
Valoarea contabilă brută– active aferente contractelor pe termen scurt	79.327.283	16.728.866	96.056.148
Pierderi de depreciere	(4.159.377)	(886.630)	(5.046.007)
Valoarea contabilă la 31 decembrie 2025	75.167.905	15.842.236	91.010.141
31 decembrie 2024	Pe termen scurt	Pe termen lung	Total
Rata de depreciere estimată	5%	5%	5%
Valoarea contabilă brută– active aferente contractelor pe termen scurt	76.910.682	17.354.492	94.265.174
Pierderi de depreciere	(4.117.023)	(935.407)	(5.052.430)
Valoarea contabilă la 31 decembrie 2024	72.793.659	16.419.085	89.212.744

INDIVIDUALE

31 decembrie 2025	Pe termen scurt	Pe termen lung	Total
Rata de depreciere estimată	5%	5%	5%
Valoarea contabilă brută– active aferente contractelor pe termen scurt	79.327.283	16.728.866	96.056.148
Pierderi de depreciere	(4.159.377)	(886.630)	(5.046.007)
Valoarea contabilă la 31 decembrie 2025	75.167.905	15.842.236	91.010.141
31 decembrie 2024	Pe termen scurt	Pe termen lung	Total
Rata de depreciere estimată	5%	5%	5%
Valoarea contabilă brută– active aferente contractelor pe termen scurt	76.910.682	17.354.492	94.265.174
Pierderi de depreciere	(4.117.023)	(935.407)	(5.052.430)
Valoarea contabilă la 31 decembrie 2024	72.793.659	16.419.085	89.212.744

UNIDENTIFICATION PURPOSES
ERNST & YOUNG
 Date: 30. APR. 2026

MOLDCELL GRUP & MOLDCELL SA
NOTE LA SITUAȚIILE FINANCIARE CONSOLIDATE ȘI INDIVIDUALE
PENTRU ANUL ÎNCHEIAT LA 31 DECEMBRIE 2025
 (toate sumele sunt exprimate în MDL, cu excepția cazului în care e menționat altfel)

8 STOCURI


	CONSOLIDATE	
	31 decembrie 2025	31 decembrie 2024
Telefoane	69.667.323	63.119.934
Laptopuri, modeme, tablete	1.219.707	2.237.959
Accesorii	22.693.682	20.069.187
Cartele SIM	6.309.699	9.306.615
Cartele preplătite și de reincărcare	642.463	745.186
Materiale	18.656	26.304
Alte stocuri	1.723.574	1.580.214
Total	102.275.104	97.085.399
Deprecierea stocurilor este inclusa in pozitiile de mai sus	(4.840.347)	(6.063.646)

Deprecierea stocurilor reprezinta impactul analizei privind vechimea stocurilor si valorificarea lor ulterioara, care a fost recunoscuta in linia Cheltuieli comerciale si de distributie.

	INDIVIDUALE	
	31 decembrie 2025	31 decembrie 2024
Telefoane	69.667.323	63.199.934
Laptopuri, modeme, tablete	1.219.707	2.237.959
Accesorii	22.693.682	20.069.187
Cartele SIM	6.309.699	9.226.615
Cartele preplătite și de reincărcare	642.463	745.186
Materiale	18.656	26.304
Alte stocuri	1.723.574	1.580.214
Total	102.275.104	97.085.399
Deprecierea stocurilor este inclusă în pozitiile de mai sus	(4.840.347)	(6.063.646)

9 CREANȚE COMERCIALE SI ALTE CREANȚE

	CONSOLIDATE	
	31 decembrie 2025	31 decembrie 2024
Active financiare		
Creanțe de la distribuitori	4.058.693	3.303.708
Creanțe de la partenerii de interconectare	5.531.792	2.514.381
Creanțe de la abonati	90.811.757	87.386.400
Creanțe de la operatorii de roaming	5.090.548	6.725.372
Creanțe aferente serviciilor financiare și monedei electronice	60.190	41.388
Alte creanțe pe termen scurt	14.293.366	10.795.798
Total creanțe comerciale și alte creanțe	119.846.346	110.767.047
Minus: provizionul pentru deprecierea creanțelor incerte	(43.724.954)	(46.095.276)
Creanțe comerciale si alte creante nete	76.121.392	64.671.771


MOLDCELL GRUP & MOLDCELL SA
NOTE LA SITUAȚIILE FINANCIARE CONSOLIDATE ȘI INDIVIDUALE
PENTRU ANUL ÎNCHEIAT LA 31 DECEMBRIE 2025
 (toate sumele sunt exprimate în MDL, cu excepția cazului în care e menționat altfel)

9 CREAȚE COMERCIALE SI ALTE CREAȚE (continuare)

	INDIVIDUALE	
	31 decembrie 2025	31 decembrie 2024
Active financiare		
Creanțe de la distribuitori	4.058.693	3.303.708
Creanțe de la partenerii de interconectare	5.531.792	2.514.381
Creanțe de la abonați	90.894.564	87.806.301
Creanțe de la operatorii de roaming	5.090.548	6.725.372
Creanțe aferente serviciilor financiare și monedei electronice	60.190	41.388
Alte creanțe pe termen scurt	14.293.366	10.795.798
Total creanțe comerciale și alte creanțe	119.929.153	111.186.948
Minus: provizionul pentru deprecierea creanțelor incerte	(43.724.954)	(46.095.276)
Creanțe comerciale si alte creante nete	76.204.199	65.091.672


Alte creanțe pe termen scurt sunt prezentate mai jos:

	CONSOLIDATE	
	31 decembrie 2025	31 decembrie 2024
Alte creanțe pe termen scurt		
Creanțe de la parteneri colectare plăți de la abonați	4.673.655	3.755.283
Alte creanțe	9.619.711	7.040.515
Total	14.293.366	10.795.798

	INDIVIDUALE	
	31 decembrie 2025	31 decembrie 2024
Alte creanțe pe termen scurt		
Creanțe de la parteneri colectare plăți de la abonați	4.673.655	3.755.283
Alte creanțe	9.619.711	7.040.515
Total	14.293.366	10.795.798

Linia Alte creante include creante ale companiilor de creditare, microfinantare, asigurare si altele.

31 decembrie 2025	CONSOLIDATE				Total
	Curente	>30 zile scadente	> 60 zile scadente	> 120 zile scadente	
Rata de depreciere estimată	3%	9%	20%	86%	41%
Valoarea contabilă brută- Creanțe comerciale	46.226.657	6.572.087	5.577.987	47.176.249	105.552.980
Valoarea contabilă brută- Alte active	11.499.596	2.212.044	529.008	52.718	14.293.366
Pierderi de depreciere	(1.224.135)	(607.876)	(1.124.573)	(40.768.372)	(43.724.954)
Total	56.502.118	8.176.255	4.982.422	6.460.595	76.121.392


 30. APR. 2026

MOLDCELL GRUP & MOLDCELL SA
NOTE LA SITUAȚIILE FINANCIARE CONSOLIDATE ȘI INDIVIDUALE
PENTRU ANUL ÎNCHEIAT LA 31 DECEMBRIE 2025
 (toate sumele sunt exprimate în MDL, cu excepția cazului în care e menționat altfel)

9 CREAŢE COMERCIALE SI ALTE CREAŢE (continuare)

CONSOLIDATE						
31 decembrie 2024	Curente	>30 zile scadente	> 60 zile scadente	> 120 zile scadente	Total	
Rata de depreciere estimată	3%	7%	9%	90%	42%	
Valoarea contabilă brută- Creațe comerciale	39.224.467	6.977.831	5.730.997	48.037.954	99.971.249	
Valoarea contabilă brută- Alte active	8.677.841	1.245.403	427.000	445.554	10.795.798	
Pierderi de depreciere	(1.454.404)	(544.188)	(523.926)	(43.572.758)	(46.095.276)	
Total	46.447.904	7.679.046	5.634.071	4.910.750	64.671.771	


INDIVIDUALE						
31 decembrie 2025	Curente	>30 zile scadente	> 60 zile scadente	> 120 zile scadente	Total	
Rata de depreciere estimată	2%	9%	20%	87%	41%	
Valoarea contabilă brută- Creațe comerciale	46.299.472	6.572.087	5.577.987	47.176.249	105.625.795	
Valoarea contabilă brută- Alte active	13.711.639	510.858	18.151	52.718	14.293.366	
Pierderi de depreciere	(1.116.985)	(607.876)	(1.124.573)	(40.875.521)	(43.724.954)	
Total	58.894.127	6.475.069	4.471.564	6.353.446	76.194.207	

INDIVIDUALE						
31 decembrie 2024	Curente	>30 zile scadente	> 60 zile scadente	> 120 zile scadente	Total	
Rata de depreciere estimată	4%	8%	9%	91%	46%	
Valoarea contabilă brută- Creațe comerciale	39.644.368	6.977.831	5.730.997	48.037.954	100.391.150	
Valoarea contabilă brută- Alte active	8.677.841	1.245.403	427.000	445.554	10.795.798	
Pierderilor de depreciere	(1.454.404)	(544.188)	(523.926)	(43.572.758)	(46.095.276)	
Total	46.867.805	7.679.046	5.634.071	4.910.750	65.091.672	

Mișcările în provizionul aferent pierderilor din deprecierea creanțelor incerte este următoarea:

	CONSOLIDATE	
	31 decembrie 2025	31 decembrie 2024
Soldul la începutul anului	46.095.276	52.416.155
Pierderi preconizate recunoscute pentru creanțe (Nota 19)	10.183.880	16.401.054
Creanțe casate pe parcursul anului	(12.554.202)	(22.721.933)
Soldul la sfârșitul anului	43.724.954	46.095.276

	INDIVIDUALE	
	31 decembrie 2025	31 decembrie 2024
Soldul la începutul anului	46.095.276	52.416.155
Pierderi preconizate recunoscute pentru creanțe (Nota 19)	10.183.880	16.401.054
Creanțe casate pe parcursul anului	(12.554.202)	(22.721.933)
Soldul la sfârșitul anului	43.724.954	46.095.276


 30. APR. 2026

MOLDCELL GRUP & MOLDCELL SA
NOTE LA SITUAȚIILE FINANCIARE CONSOLIDATE ȘI INDIVIDUALE
PENTRU ANUL ÎNCHEIAT LA 31 DECEMBRIE 2025
 (toate sumele sunt exprimate în MDL, cu excepția cazului în care e menționat altfel)

9 CREAȚE COMERCIALE SI ALTE CREAȚE (continuare)

Suma pierderilor din deprecierea creanțelor incerte a fost inclusă în componenta "Cheltuielilor comerciale și de distribuție" în situația contului de profit sau pierdere și a altor elemente ale rezultatului global (Nota 19). Sumele atribuite în contul provizioanelor sunt, de regulă, derecunoscute atunci când nu există nici o așteptare de recuperare de numerar suplimentară. Valoarea contabilă brută a creanțelor comerciale reprezintă expunerea maximală a riscul de credit la data de raportare.

Alte active pe termen lung

Alte active pe termen lung includ sumă de numerar restricționat pe termen lung în valoare de 34.124.930 MDL la 31 decembrie 2025 și în valoare de 33.463.204 MDL la 31 decembrie 2024, în legătură cu contractul de împrumut bancar contractat de la OTP Bank.

10 ALTE ACTIVE CIRCULANTE

	CONSOLIDATE	
	31 decembrie 2025	31 decembrie 2024
Active Financiare		
Alte active financiare	2.924.050	2.914.982
Total active financiare	2.924.050	2.914.982
Active Nefinanciare		
Avansuri către furnizori	21.565.733	33.350.347
Avansuri TVA	11.482.678	11.221.101
Avansuri privind impozitul pe venit și cel la sursa de plată	3.952.201	7.610.216
Creanțe privind alte impozite	1.946.300	3.219.869
Cheltuieli anticipate	8.101.232	7.364.080
Costul de achiziție/de retenere a abonatilor	1.186.911	1.259.845
Total active nefinanciare	48.235.055	64.025.458
Total alte active circulante	51.159.105	66.940.440
	INDIVIDUALE	
	31 decembrie 2025	31 decembrie 2024
Active Financiare		
Alte active financiare	2.924.050	2.914.982
Total active financiare	2.924.050	2.914.982
Active Nefinanciare		
Avansuri către furnizori	21.564.233	33.246.902
Avans TVA	11.482.678	11.221.101
Avansuri privind impozitul pe venit și cel la sursa de plată	3.952.201	7.610.216
Creanțe privind alte impozite	1.946.300	3.219.869
Cheltuieli anticipate	8.097.230	7.360.410
Costul de achiziție/de retenere a abonatilor	1.186.911	1.259.845
Total active nefinanciare	48.229.553	63.918.343
Total alte active circulante	51.153.603	66.833.325

Alte active financiare includ creanțe privind locațiune, refacturări și pretenții înnaintate. Cheltuielile anticipate reprezintă partea pe termen scurt a plăților anticipate efectuate pentru spațiile închiriate și pentru asigurare. Avansurile către furnizori reprezintă avansuri pentru servicii de publicitate și alte servicii.

Alte active circulante nu sunt purtătoare de dobândă.

CONFIDENTIAL FOR PURPOSES
ERNST & YOUNG
 30. APR. 2026

MOLDCELL GRUP & MOLDCELL SA
NOTE LA SITUAȚIILE FINANCIARE CONSOLIDATE ȘI INDIVIDUALE
PENTRU ANUL ÎNCHEIAT LA 31 DECEMBRIE 2025
 (toate sumele sunt exprimate în MDL, cu excepția cazului în care e menționat altfel)

11 NUMERAR ȘI ECHIVALENTE DE NUMERAR

	CONSOLIDATE	
	31 decembrie 2025	31 decembrie 2024
Numerar la bănci în MDL	28.854.408	13.082.379
Numerar la bănci în valuta străină	44.468.232	97.559.825
Numerar în tranzit	4.671.699	4.907.528
	77.994.339	115.549.732

	INDIVIDUALE	
	31 decembrie 2025	31 decembrie 2024
Numerar la bănci în MDL	24.752.139	8.058.128
Numerar la bănci în valuta străină	44.468.232	97.559.825
Numerar în tranzit	4.671.699	4.907.528
	73.892.070	110.525.481

La 31 decembrie 2025 numerarul în tranzit se referă la numerarul din punctele de vânzare ale Grupului/Companiei.

Grupul/Compania nu a prevăzut nici un provizion de depreciere pentru numerar și echivalente de numerar deoarece suma ar fi nesemnificativă.

12 CAPITAL SI REZERVE EMISE

Capital emis

La 31 decembrie 2025 capitalul statutar constituie 190.001.000 MDL (31 decembrie 2024: 190.001.000 MDL).

Valoarea nominală a unei acțiuni este de 1 MDL.

Pe parcursul anului încheiat la 31 decembrie 2025 și 31 decembrie 2024, Grupul/Compania nu a declarat dividende care să fie distribuite acționarilor.

Rezerve statutare

Pe parcursul anului 2025 nu au avut loc modificări în Rezerve. Rezervele respective sunt constituite în baza Legii privind Societățile pe Acțiuni și au fost constituite în anul 2024. Aceste rezerve nu sunt distribuibile.

MOLDCELL GRUP & MOLDCELL SA
NOTE LA SITUAȚIILE FINANCIARE CONSOLIDATE ȘI INDIVIDUALE
PENTRU ANUL ÎNCHEIAT LA 31 DECEMBRIE 2025
 (toate sumele sunt exprimate în MDL, cu excepția cazului în care e menționat altfel)

13 ÎMPRUMUTURI

	CONSOLIDATE	
	31 decembrie 2025	31 decembrie 2024
Soldul la începutul anului	670.451.133	752.773.013
Dobânda acumulată	44.975.249	54.775.589
Dobânda achitată	(51.642.150)	(55.411.347)
Rambursări de împrumut	(144.506.421)	(104.510.855)
Rambursat din refinanțare	-	(192.230.000)
Refinanțare	-	192.230.000
Impactul valutar	(16.185.804)	22.824.733
Soldul la sfârșitul anului	503.092.007	670.451.133
Termen scurt	95.517.509	91.613.633
Termen lung	407.574.499	578.837.500
Rata efectivă a dobânzii:		
- USD	6.5%	6,5%
- EUR	7.19%	7,72%
- MDL	10.5%	12%

	INDIVIDUALE	
	31 decembrie 2025	31 decembrie 2024
Soldul la începutul anului	670.451.133	752.773.013
Dobânda acumulată	44.975.249	54.775.589
Dobânda achitată	(51.642.150)	(55.411.347)
Rambursări de împrumut	(144.506.421)	(104.510.855)
Rambursat din refinanțare	-	(192.230.000)
Refinanțare	-	192.230.000
Impactul valutar	(16.185.804)	22.824.733
Soldul la sfârșitul anului	503.092.007	670.451.133
Termen scurt	95.517.509	91.613.633
Termen lung	407.574.499	578.837.500
Rata efectivă dobânzii:		
- USD	6.5%	6,5%
- EUR	7.19%	7.72%
- MDL	10.5%	12%

Împrumuturi de la părțile legate

Contractul de împrumut a fost semnat la 12 iulie 2008. Rata dobânzii este fixă și aproximează rata dobânzii de piață la data acordării. Începând cu 16 ianuarie 2018, prin încheierea unui acord adițional, rata dobânzii a fost redusă la 6.5% (net), iar scadența a fost prelungită până la 22 mai 2022. În februarie 2022, maturitatea a fost modificată printr-un Acord adițional până la 31 decembrie 2030.

Împrumutul este exprimat în USD, nu este garantat, este o linie de credit în valoare de până la 120 milioane USD.

Pe parcursul anului 2025 a mai fost achitată o parte din împrumut în sumă de 3.522.019,46 USD, respectiv soldul împrumutului la 31 decembrie 2025 constituie 176.153.325 MDL sau 10.5 milioane USD (2024: 258.929.509 MDL sau 14 milioane USD). Soldul dobânzii acumulate la 31 decembrie 2025 constituie 4.532 MDL sau 270 USD (2024: 9.982.007 MDL sau 540.178 USD).

Credite bancare

Grupul/Compania are credite bancare contractate de la:

- OTP Bank SA în MDL cu rata dobânzii 10.5%;
- OTP Bank SA în EUR cu rata dobânzii 4%+ EURIBOR;
- OTP Bank NYRT în EUR cu rata dobânzii 4%+ EURIBOR.

FOR IDENTIFICATION PURPOSES
ERNST & YOUNG
 30. APR. 2025

MOLDCELL GRUP & MOLDCELL SA
NOTE LA SITUAȚIILE FINANCIARE CONSOLIDATE ȘI INDIVIDUALE
PENTRU ANUL ÎNCHEIAT LA 31 DECEMBRIE 2025
 (toate sumele sunt exprimate în MDL, cu excepția cazului în care e menționat altfel)

13 ÎMPRUMUTURI (continuare)

Creditele bancare au o maturitate până la 31 martie 2029. Creditele bancare au constituite garanții, care includ toate activele, inclusiv conturile bancare. La 31 decembrie 2024 și 2025 Compania/Grupul a respectat indicatorii financiari stabiliți în contractele de împrumut încheiate cu creditorii bancari.

	CONSOLIDATE	
	31 decembrie 2025	31 decembrie 2024
Soldul creditelor bancare	326.934.150	401.359.617

	INDIVIDUALE	
	31 decembrie 2025	31 decembrie 2024
Soldul creditelor bancare	326.934.150	401.359.617

14 ALTE DATORII PE TERMEN LUNG

	CONSOLIDATE	
	31 decembrie 2025	31 decembrie 2024
Portabilitatea numărului mobil (MNP)	8.652.779	9.701.062
Taxe de frecvență (FF)	72.594.564	34.771.988
	81.247.343	44.473.050

	INDIVIDUALE	
	31 decembrie 2025	31 decembrie 2024
Portabilitatea numărului mobil (MNP)	8.652.779	9.701.062
Taxe de frecvență (FF)	72.594.564	34.771.988
	81.247.343	44.473.050

Portabilitatea numerelor mobile (MNP) este o datorie financiară clasificată la cost amortizat, care se referă la obligația Grupului/Companiei de a plăti pentru utilizarea bazei de date centralizate (hardware și software) privind portabilitatea numerelor, o investiție făcută de o entitate privată, selectată de autoritatea locală de reglementare. Utilizarea bazei de date centralizate este obligatorie în scopul schimbului de informații cu privire la procesul de portare, schimb de date pe numere portate, încetarea serviciului pentru un număr portat și recuperarea numărului portat de către operatorul-donator inițial. În conformitate cu cadrul juridic local, fiecare operator de telecomunicații are obligația de a semna un acord cu această entitate privată prin obligația de licență și de a achita o taxă lunară. Grupul/Compania a semnat contractul cu această entitate privată în martie 2016, pentru o perioadă până în noiembrie 2029. La 01 iulie 2022 contractul a fost resemnat, în baza deciziei autorității locale de reglementare, micșorând semnificativ valoarea plăților lunare, conform unei formule de calcul actualizate. Contractul a fost semnat pe o durată de 10 ani cu scadența la 30 iunie 2032. La 20 iulie 2023 prin Lege este exclusă noțiunea de taxă de portabilitate. Anularea acesteia micșorează datoria financiară calculată la cost amortizat de trei ori. Durata contactului rămâne nemodificată. Moneda contractului este EUR.

Taxa de frecvență (FF) este o datorie financiară recunoscută la cost amortizat, care reprezintă obligația Grupului/Companiei de a plăti anual pentru utilizarea frecvențelor radio, conform Hotărârii Autorității locale de reglementare (ARCOM), cu valabilitatea de până în noiembrie 2029.

Atât MNP, cât și FF presupun plăți viitoare stabilite prin contract.

MOLDCELL GRUP & MOLDCELL SA
NOTE LA SITUAȚIILE FINANCIARE CONSOLIDATE ȘI INDIVIDUALE
PENTRU ANUL ÎNCHEIAT LA 31 DECEMBRIE 2025

(toate sumele sunt exprimate în MDL, cu excepția cazului în care e menționat altfel)

14 ALTE DATORII PE TERMEN LUNG(continuare)

Rata de împrumut incrementală utilizată anterior pentru actualizarea fluxurilor viitoare aferente datoriei de MNP a fost de 6,36%. Pentru datoria aferentă benzii de frecvențe de 2100 MHz, prelungită în 2023, a fost utilizată rata de 6,65%, iar pentru celelalte benzi de frecvențe dobândite anterior a fost utilizată rata de 5,83%, determinată prin raportare la rata medie a dobânzii pentru împrumuturile pe termen lung în valută străină, furnizată de Banca Națională a Republicii Moldova, la data semnării contractelor. Ca urmare a modificării cadrului de reglementare aplicabil utilizării spectrului de frecvențe radio, prin Hotărârea Consiliului de Administrație al ANRCETI nr. 16 din 2024, obligația aferentă a fost recalculată la data de 1 ianuarie 2025, în baza noii metode de calcul și plată. În consecință, datoria a fost reestimată la cost amortizat prin ajustarea valorii inițiale și actualizarea fluxurilor viitoare utilizând o rată medie BNM de 5,78%, pentru împrumuturile pe termen lung în valută străină, aplicabilă la data recalculării.

În martie 2025 a fost obținută licența 5G cu dreptul de utilizare a frecvențelor radio de 3600 Mhz în scopul furnizării rețelelor publice de comunicații electronice mobile/fixe terestre pe suport radio și serviciilor de comunicații electronice mobile/fixe accesibile publicului. Valoarea cuantumului taxei de licență a blocului de frecvențe (3600Mhz) este o datorie financiară clasificată la cost amortizat cu rata medie BNM a dobânzii pentru împrumuturile pe termen lung în valută străină de 5,72%, ce indică la o creștere a angajamentelor financiare pe termen lung cu 36,7 mln. MDL, comparativ cu anul precedent. Termenul de valabilitate a licenței este de 25 ani (din 4 martie 2025 până la 03 martie 2050). Moneda de calcul a cuantumului taxei de licență este EUR.

Partea pe termen scurt a MNP și FF a fost prezentată în Nota 16.

14.1 Datorii locațiune

Datoriile pe termen lung aferente dreptului de utilizare includ următoarele categorii:

	CONSOLIDATE	
	31 decembrie 2025	31 decembrie 2024
Terenuri	5.958.179	6.598.103
Clădiri, acoperișuri	49.790.987	7.209.385
Turnuri, piloni partajate	461.487	10.814.624
Magazine și depozite	19.813.917	30.394.581
Autoturisme	216.927	1.168.030
Total	76.241.497	56.184.723

	INDIVIDUALE	
	31 decembrie 2025	31 decembrie 2024
Terenuri	5.958.179	6.598.103
Clădiri, acoperișuri	49.790.987	7.209.385
Turnuri, piloni partajate	461.487	10.814.624
Magazine și depozite	19.813.917	30.394.581
Autoturisme	216.927	1.168.030
Total	76.241.497	56.184.723

UNIDENTIFICATION PURPOSES
ERNST & YOUNG
30 APR 2026

MOLDCELL GRUP & MOLDCELL SA
NOTE LA SITUAȚIILE FINANCIARE CONSOLIDATE ȘI INDIVIDUALE
PENTRU ANUL ÎNCHEIAT LA 31 DECEMBRIE 2025
(toate sumele sunt exprimate în MDL, cu excepția cazului în care e menționat altfel)

14 ALTE DATORII PE TERMEN LUNG (continuare)

Mai jos sunt prezentate valorile contabile ale datoriilor de locațiune și mișcările din perioada:

	CONSOLIDATE	
	31 decembrie 2025	31 decembrie 2024
Soldul la început de an	116.964.592	149.565.085
Intrări (Nota 5.2)	90.002.963	33.979.568
Acumulare de dobândă(Nota 23)	13.518.216	11.285.627
Plăți principal	(55.340.055)	(54.102.062)
Plăți dobândă	(13.518.216)	(11.668.716)
Contracte de locațiune anulate (Nota 5.2)	(5.721.979)	(12.255.070)
Impactul valutar	622.982	160.160
Soldul la sfârșit de an	146.563.503	116.964.592
Termen scurt (Nota 16.1)	70.322.006	60.779.869
Termen lung (Nota 14.1)	76.241.497	56.184.723

	INDIVIDUALE	
	31 decembrie 2025	31 decembrie 2024
Soldul la început de an	116.964.592	149.565.085
Intrări (Nota 5.2)	90.002.963	33.979.568
Acumulare de dobândă(Nota 23)	13.518.216	11.285.627
Plăți principal	(55.305.055)	(54.102.062)
Plăți dobândă	(13.518.216)	(11.668.716)
Contracte de locațiune anulate (Nota 5.2)	(5.721.979)	(12.255.070)
Impactul valutar	622.982	160.160
Soldul la sfârșit de an	146.563.503	116.964.592
Termen scurt (Nota 16.1)	70.322.006	60.779.869
Termen lung (Nota 14.1)	76.241.497	56.184.723

15 PROVIZIOANE PENTRU DEZAFECTARE

Modificările provizionului privind costurile viitoare de dezafectare sunt următoarele:

	CONSOLIDATE	
	31 decembrie 2025	31 decembrie 2024
La 1 ianuarie	28.197.929	23.441.223
Intrări	654.521	3.437.759
Acumulare de dobândă(Nota 23)	1.436.847	1.462.189
Utilizare	(622.273)	(143.242)
La 31 decembrie	29.667.024	28.197.929

	INDIVIDUALE	
	31 decembrie 2025	31 decembrie 2024
La 1 ianuarie	28.197.929	23.441.223
Intrări	654.521	3.437.759
Acumulare de dobândă(Nota 23)	1.436.847	1.462.179
Utilizare	(622.273)	(143.232)
La 31 decembrie	29.667.024	28.197.929

Costul obligației asociate costurilor de dezafectare este estimat la valoarea actualizată a obligațiilor viitoare, utilizând o rată de finanțare, media anuală a căreia este de 8,37 % (2024: 8,43 %).

ON IDENTIFICATION PURPOSE
ERNST & YOUNG
30. APR. 2026

MOLDCELL GRUP & MOLDCELL SA
NOTE LA SITUAȚIILE FINANCIARE CONSOLIDATE ȘI INDIVIDUALE
PENTRU ANUL ÎNCHEIAT LA 31 DECEMBRIE 2025
(toate sumele sunt exprimate în MDL, cu excepția cazului în care e menționat altfel)

16 DATORII COMERCIALE SI ALTE DATORII

	CONSOLIDATE	
	31 decembrie 2025	31 decembrie 2024
Datorii Financiare		
Datorii comerciale către furnizorii de imobilizări corporale	12.660.750	12.892.105
Datorii comerciale	122.675.486	92.225.529
Datorii aferente taxelor de portabilitate și frecvente	25.796.813	10.290.349
Estimări	31.175.402	34.957.939
Datorii aferente serviciilor financiare	1.801.753	987.527
Alte datorii	14.005.100	12.191.775
Total Datorii Financiare	208.115.304	163.545.224
Datorii Nefinanciare		
Venituri anticipate din servicii preplătite	9.904.791	9.356.415
Avansuri primite	47.101.588	67.389.341
Datorii pentru impozite și taxe	12.170.955	11.709.453
Estimări	15.446.291	16.196.130
Total Datorii Nefinanciare	84.623.625	104.651.339
Total datorii comerciale si alte datorii	292.738.929	268.196.563

Creșterea datoriilor comerciale cu 30,4 milioane MDL a fost determinată, în principal, de procurarea licenței 5G, serviciile prestate de terți și importul de bunuri spre sfârșitul anului 2025, precum și de momentul recepționării facturilor și al decontării soldurilor cu furnizorii în apropierea datei de raportare.

	INDIVIDUALE	
	31 decembrie 2025	31 decembrie 2024
Datorii Financiare		
Datorii comerciale către furnizorii de imobilizări corporale	12.660.750	12.892.105
Datorii comerciale	135.570.919	100.259.566
Datorii aferente taxelor de portabilitate și frecvente	25.796.813	10.290.349
Estimări	31.175.403	34.957.939
Datorii aferente serviciilor financiare	1.801.753	987.527
Alte datorii	14.031.403	12.187.599
Total Datorii Financiare	221.037.041	171.575.085
Datorii Nefinanciare		
Venituri anticipate din servicii preplătite	9.904.791	9.356.415
Avansuri primite	47.101.588	67.389.341
Datorii pentru impozite și taxe	10.042.479	9.868.379
Estimări	10.409.348	12.065.320
Total Datorii Nefinanciare	77.458.206	98.679.455
Total datorii comerciale si alte datorii	298.495.247	270.254.540

Datoriile comerciale includ datorii către distribuitori, operatori roaming, parteneri de interconectare și furnizori locali.

La 31 decembrie 2025, alte datoriile includ o sumă de 11.750.041 MDL (31 decembrie 2024: 9.737.839) datorată către OTP Bank în legătura cu contractul de factoring pentru furnizori. Această datorie este considerată de natură comercială, Grupul/Compania urmând să efectueze plata către bancă la data scadenței în conformitate cu termenii comerciali agreeți cu furnizorul. La data de 31 decembrie 2025 și 31 decembrie 2024, datoria se află în termenul de scadență, iar până la aceasta data Grupul/Compania nu a înregistrat alte costuri aferente contractului.

MOLDCELL GRUP & MOLDCELL SA
NOTE LA SITUAȚIILE FINANCIARE CONSOLIDATE ȘI INDIVIDUALE
PENTRU ANUL ÎNCHEIAT LA 31 DECEMBRIE 2025
 (toate sumele sunt exprimate în MDL, cu excepția cazului în care e menționat altfel)

16 DATORII COMERCIALE SI ALTE DATORII (continuare)

Avansuri primite de la clienți, distribuitori și parteneri de interconectare se formează din următoarele solduri:

	CONSOLIDATE	
	31 decembrie 2025	31 decembrie 2024
Avansuri primite		
De la clienți	36.111.494	36.682.645
De la distribuitori	10.027.167	10.370.363
De la parteneri de interconectare	962.927	20.336.333
Total	47.101.588	67.389.341

	INDIVIDUALE	
	31 decembrie 2025	31 decembrie 2024
Avansuri primite		
De la clienți	36.111.494	36.682.645
De la distribuitori	10.027.167	10.370.363
De la parteneri de interconectare	962.927	20.336.333
Total	47.101.588	67.389.341

Vedeți mai jos valoarea brută a creanțelor comerciale și a datoriilor comerciale înainte de compensare și prezentarea acestora în situațiile financiare. Acestea se referă la servicii de interconectare între operatori.

		CONSOLIDATE		
		31 decembrie 2025		
Client/furnizor	Nota	Creanțe	Datorii	Sold net după compensare
Moldtelecom SA	16	677.903	(685.868)	(7.965)
Orange Moldova SA	16	2.472.666	(3.609.102)	(1.136.436)
Vodafone Ukraine		394.479	(542.258)	(147.779)
Belgacom International Carrier Services	9	2.214.283	(698.706)	1.515.577
Kyivstar JSC		398.324	(546.779)	(148.455)
		6.157.655	(6.082.713)	74.942

		CONSOLIDATE		
		31 decembrie 2024		
Client/furnizor	Nota	Creanțe	Datorii	Sold net după compensare
Moldtelecom SA	16	1.226.248	(1.394.225)	(167.977)
Orange Moldova SA	16	4.728.417	(7.077.061)	(2.348.644)
Vodafone Ukraine		218.209	(12.040.076)	(11.821.867)
Belgacom International Carrier Services	9	3.498.621	(433.833)	3.064.788
Kyivstar JSC		386.546	(540.834)	(154.288)
		10.058.041	(21.486.029)	(11.427.980)

FOR INFORMATION PURPOSES
ERNST & YOUNG
30. APR. 2026

MOLDCELL GRUP & MOLDCELL SA
NOTE LA SITUAȚIILE FINANCIARE CONSOLIDATE ȘI INDIVIDUALE
PENTRU ANUL ÎNCHEIAT LA 31 DECEMBRIE 2025
(toate sumele sunt exprimate în MDL, cu excepția cazului în care e menționat altfel)

16 DATORII COMERCIALE ȘI ALTE DATORII (continuare)

Client/furnizor	Nota	INDIVIDUALE 31 decembrie 2025		
		Creanțe	Datorii	Sold net după compensare
Moldtelecom SA	16	677.903	(685.868)	(7.965)
Orange Moldova SA	16	2.472.666	(3.609.102)	(1.136.436)
Vodafone Ukraine	16	394.479	(542.258)	(147.779)
Belgacom International Carrier Services	9	2.214.283	(698.706)	1.515.577
Kyivstar J.S.C.		398.324	(546.779)	(148.455)
		6.157.655	(6.082.713)	74.972

Client/furnizor	Nota	INDIVIDUALE 31 decembrie 2024		
		Creanțe	Datorii	Sold net după compensare
Moldtelecom SA	16	1.226.248	(1.394.225)	(167.977)
Orange Moldova SA	16	4.728.417	(7.077.061)	(2.348.644)
Vodafone Ukraine	16	218.209	(12.040.076)	(11.821.867)
Belgacom International Carrier Services	9	3.498.621	(433.833)	3.064.788
Kyivstar J.S.C.		386.546	(540.834)	(154.288)
		10.058.041	(21.486.029)	(11.427.989)

Estimările includ:

	CONSOLIDATE	
	31 decembrie 2025	31 decembrie 2024
Estimări pentru concedii neutilizate	7.146.286	6.196.130
Estimări pentru prime de performanță	8.300.004	10.000.000
Estimări pentru roaming, inclusiv reduceri	2.751.147	18.773.411
Estimări pentru interconectare	3.806.843	755.482
Venituri amânate aferente punctelor de loialitate	511.084	777.874
Estimări pentru diverse cheltuieli generale	24.106.329	14.651.172
	46.621.693	51.154.069

	INDIVIDUALE	
	31 decembrie 2025	31 decembrie 2024
Estimări pentru concedii neutilizate	5.301.724	5.065.320
Estimări pentru prime de performanță	5.107.624	7.000.000
Estimări pentru roaming, inclusiv reduceri	2.751.147	18.773.411
Estimări pentru interconectare	3.806.843	755.482
Venituri amânate aferente punctelor de loialitate	511.084	777.874
Estimări pentru diverse cheltuieli generale	24.106.329	14.651.172
	41.584.751	47.023.259

Toate datoriile comerciale și alte datorii sunt curente.

MOLDCELL GRUP & MOLDCELL SA
NOTE LA SITUAȚIILE FINANCIARE CONSOLIDATE ȘI INDIVIDUALE
PENTRU ANUL ÎNCHEIAT LA 31 DECEMBRIE 2025
 (toate sumele sunt exprimate în MDL, cu excepția cazului în care e menționat altfel)

16 DATORII COMERCIALE ȘI ALTE DATORII (continuare)

16.1 DATORII CURENTE AFERENTE DREPTULUI DE UTILIZARE AL ACTIVELOR

	CONSOLIDATE	
	31 decembrie 2025	31 decembrie 2024
Datorii curente aferente dreptului de utilizare	70.322.006	60.779.869

	INDIVIDUALE	
	31 decembrie 2025	31 decembrie 2024
Datorii curente aferente dreptului de utilizare	70.322.006	60.779.869

Datoriile curente aferente dreptului de utilizare sunt prezentate după cum urmează:

	CONSOLIDATE	
	31 decembrie 2025	31 decembrie 2024
Terenuri	4.404.170	4.681.938
Clădiri, acoperisuri	20.566.855	6.883.085
Turnuri, piloni partajate	20.400.618	25.908.805
Magazine, depozite	24.239.697	20.397.637
Autoturisme	710.666	2.908.404
	70.322.006	60.779.869

	INDIVIDUALE	
	31 decembrie 2025	31 decembrie 2024
Terenuri	4.404.170	4.681.938
Clădiri, acoperisuri	20.566.855	6.883.085
Turnuri, piloni partajate	20.400.618	25.908.805
Magazine, depozite	24.239.697	20.397.637
Autoturisme	710.666	2.908.404
	70.322.006	60.779.869

CONFIDENTIAL FOR PURPOSES
ERNST & YOUNG
signed
Date **30. APR. 2026**

MOLDCELL GRUP & MOLDCELL SA
NOTE LA SITUAȚIILE FINANCIARE CONSOLIDATE ȘI INDIVIDUALE
PENTRU ANUL ÎNCHEIAT LA 31 DECEMBRIE 2025
 (toate sumele sunt exprimate în MDL, cu excepția cazului în care e menționat altfel)

17 Venituri din contractele cu clienții

	CONSOLIDATE	
	2025	2024
Venituri din servicii facturate clienților	964.281.714	967.196.761
Venituri din servicii de interconectare	45.253.652	43.442.663
Venituri din servicii de roaming și altele	7.437.449	9.352.206
Venituri din vânzarea dispozitivelor	559.923.399	484.686.880
Venituri din servicii financiare	1.010.150	762.438
	<u>1.577.906.364</u>	<u>1.505.440.948</u>

	INDIVIDUALE	
	2025	2024
Venituri din servicii facturate clienților	964.514.737	967.394.473
Venituri din servicii de interconectare	45.253.652	43.442.663
Venituri din servicii de roaming și altele	7.437.449	9.352.206
Venituri din vânzarea dispozitivelor	559.923.399	484.686.880
Venituri din servicii financiare	1.010.150	762.438
	<u>1.578.139.387</u>	<u>1.505.638.660</u>

Alocarea veniturilor din vânzarea dispozitivelor incluse în ofertele de abonament se efectuează în baza prețului individual de vânzare pe piață aferent serviciului și echipamentului, care aproximează valoarea justă prevăzută de IFRS 15. Veniturile din serviciile prestate abonatilor sunt recunoscute ca diferența între prețul abonamentului și venul recunoscut din vânzarea dispozitivului inclus în ofertă, împărțită în rate egale pe perioada contractului de abonament care în mediu este de 18 luni.

	CONSOLIDATE	
	2025	2024
Venituri la un moment dat	613.624.650	538.244.187
Venituri în timp	964.281.714	967.196.761
	<u>1.577.906.364</u>	<u>1.505.440.948</u>

	INDIVIDUALE	
	2025	2024
Venituri la un moment dat	613.624.650	538.244.187
Venituri în timp	964.514.737	967.394.473
	<u>1.578.139.387</u>	<u>1.505.638.660</u>


MOLDCELL GRUP & MOLDCELL SA
NOTE LA SITUAȚIILE FINANCIARE CONSOLIDATE ȘI INDIVIDUALE
PENTRU ANUL ÎNCHEIAT LA 31 DECEMBRIE 2025
 (toate sumele sunt exprimate în MDL, cu excepția cazului în care e menționat altfel)

18 COSTUL VANZARILOR

	CONSOLIDATE	
	2025	2024
Cheltuieli de interconectare	50.350.597	50.207.569
Cheltuieli de amortizare a imobilizărilor	208.603.410	200.231.953
Costul telefoanelor, dispozitivelor și altor echipamente vandute	457.695.228	438.683.652
Cheltuieli de roaming	27.038.417	18.762.042
Cheltuieli de întreținere rețea, soft-uri	113.612.164	107.868.720
Cheltuieli cu personalul	25.476.346	24.779.072
Cheltuieli energie electrică antene	100.274.487	63.523.164
Cheltuieli de transmisie	14.975.390	13.038.890
Cheltuieli radio	1.436.490	1.460.103
Taxa de portabilitate	867.354	1.582.270
Amortizarea aferenta dreptului de utilizare al activelor	29.553.555	29.573.798
	1.029.883.438	949.711.233

	INDIVIDUALE	
	2025	2024
Cheltuieli de interconectare	50.583.621	50.405.282
Cheltuieli de amortizare a imobilizărilor	208.603.410	200.231.953
Costul telefoanelor, dispozitivelor și altor echipamente vandute	457.695.228	438.683.652
Cheltuieli de roaming	27.038.417	18.762.042
Cheltuieli de întreținere rețea, soft-uri	113.612.164	107.868.720
Cheltuieli cu personalul	3.853.128	2.225.408
Cheltuieli energie electrică antene	100.274.487	63.523.164
Cheltuieli de transmisie	14.975.390	13.038.890
Cheltuieli radio	1.436.490	1.460.103
Taxa de portabilitate	867.354	1.582.270
Cheltuieli IT	39.540.334	38.230.780
Amortizarea aferent dreptului de utilizare al activelor	29.553.555	29.573.798
	1.048.033.578	965.586.062

Cheltuielile IT reprezintă serviciile IT prestate de Moldcell Technology.


 UNIDENTIFICATION PURPOSES
 ERNST & YOUNG
 Date: 3.0. APR. 2026

MOLDCELL GRUP & MOLDCELL SA
NOTE LA SITUAȚIILE FINANCIARE CONSOLIDATE ȘI INDIVIDUALE
PENTRU ANUL ÎNCHEIAT LA 31 DECEMBRIE 2025
 (toate sumele sunt exprimate în MDL, cu excepția cazului în care e menționat altfel)

19 CHELTUIELI COMERCIALE ȘI DE DISTRIBUTIE

	CONSOLIDATE	
	2025	2024
Cheltuieli cu personalul	66.447.715	67.624.053
Cheltuieli de publicitate	22.732.985	18.796.231
Comisioane ale distribuitorilor	7.349.281	7.448.669
Cheltuieli de amortizare	6.848.646	5.878.246
Cheltuieli de promovare a vânzărilor	23.403.478	21.028.935
Cheltuieli de deprecieri și costuri de recuperare a creanțelor	12.380.660	18.657.596
Amortizare activ cost de obținere a contractelor (Nota 7)	28.898.348	27.785.687
Amortizare activ drept de utilizare	22.333.196	22.370.606
Alte cheltuieli comerciale și de distribuție	5.546.367	3.982.027
	195.940.676	193.572.050

	INDIVIDUALE	
	2025	2024
Cheltuieli cu personalul	66.447.715	67.624.053
Cheltuieli de publicitate	22.732.985	18.796.231
Comisioane ale distribuitorilor	7.349.281	7.448.669
Cheltuieli de amortizare	6.848.646	5.878.246
Cheltuieli de promovare a vânzărilor	23.403.478	21.028.935
Cheltuieli de depreciere și costuri de recuperarea creanțelor	12.380.660	18.657.596
Amortizare cost de obținere a contractelor (Nota 7)	28.898.348	27.785.687
Amortizare drept de utilizare	22.333.196	22.370.606
Alte cheltuieli comerciale și de distribuție	5.546.367	3.982.027
	195.940.676	193.572.050

	CONSOLIDATE	
	2025	2024
Cheltuieli de depreciere și costuri de recuperare a creanțelor		
Cheltuieli de depreciere a creanțelor (Nota 9)	10.183.880	16.401.054
Constituire/(Diminuare) depreciere active contractuale (Nota 7)	1.434.275	(311.019)
Costuri de colectare a creanțelor	3.605.526	4.250.634
Venituri din creanțe anulate anterior	(2.843.021)	(1.683.073)
	12.380.660	18.657.596

	INDIVIDUALE	
	2025	2024
Cheltuieli de depreciere și costuri de recuperare a creanțelor		
Cheltuieli de depreciere a creanțelor (Nota 9)	10.183.880	16.401.054
Constituire/(Diminuare) depreciere active contractuale (Nota 7)	1.434.275	(311.019)
Costuri de colectare a creanțelor	3.605.526	4.250.634
Venituri din creanțe anulate anterior	(2.843.021)	(1.683.073)
	12.380.660	18.657.596

MOLDCELL GRUP & MOLDCELL SA
NOTE LA SITUAȚIILE FINANCIARE CONSOLIDATE ȘI INDIVIDUALE
PENTRU ANUL ÎNCHEIAT LA 31 DECEMBRIE 2025
 (toate sumele sunt exprimate în MDL, cu excepția cazului în care e menționat altfel)

DATE FOR PUBLICATION PURPOSES
 PricewaterhouseCoopers
 SIGNATURE
 Date 3.0. APR. 2026

20 CHELTUIELI GENERALE ȘI ADMINISTRATIVE

	CONSOLIDATE	
	2025	2024
Costuri cu personalul	56.422.007	59.638.588
Cheltuieli de amortizare	15.623.284	13.411.502
Cheltuieli de întreținere IT	5.912.053	5.452.621
Cheltuieli cu taxele, altele decât impozitul pe venit (*)	9.981.385	8.624.022
Cheltuieli cu servicii profesionale	17.028.078	9.993.212
Servicii și cheltuieli generale	64.019.753	55.920.941
Donatii	5.030.256	2.621.138
Cheltuieli cu relațiile publice	649.489	1.222.769
Cheltuieli cu pregătirea personalului	675.673	1.856.152
Cheltuieli de întreținere a vehiculelor	5.856.600	5.946.299
Comisioane și taxe bancare	1.531.907	949.757
Cheltuieli cu asigurarea securității	2.422.350	2.456.336
Cheltuieli de comunicații	2.178.522	4.000.887
Cheltuieli cu asigurările	3.318.864	2.906.196
Amortizarea activului privind dreptul de utilizare	3.409.469	2.997.400
Altele	6.363.439	8.606.617
	200.423.129	186.604.437

	INDIVIDUALE	
	2025	2024
Costuri cu personalul	49.587.148	53.562.205
Cheltuieli de amortizare	15.623.284	13.411.502
Cheltuieli de întreținere IT	5.912.053	5.452.621
Cheltuieli cu taxele, altele decât impozitul pe venit	4.624.167	4.340.268
Cheltuieli cu servicii profesionale	16.690.143	9.749.890
Servicii și cheltuieli generale	62.811.448	54.848.112
Donatii	5.024.013	2.621.138
Cheltuieli de deplasare	649.489	986.288
Cheltuieli cu pregătirea personalului	579.538	1.436.535
Cheltuieli de întreținere a vehiculelor	5.856.600	5.946.299
Comisioane și taxe bancare	1.432.583	868.235
Cheltuieli cu asigurarea securității	2.422.350	2.456.336
Cheltuieli de comunicații	1.956.354	3.816.273
Cheltuieli cu asigurările	2.921.100	2.906.196
Amortizare drept de utilizare	3.409.469	2.997.400
Altele	6.358.111	8.606.617
	185.857.850	174.005.915

(*) Aceasta linie include taxa plătită de Grup în calitate de rezident Moldova IT Park prin Moldocell Technology (compania fiică) în valoare de 5.357.219 MDL pentru anul 2025 și 4.283.754 MDL pentru anul 2024.

Linia Altele include cheltuieli privind taxa timbru verde în 2025: 986.110 MDL(2024: 1.034.705 MDL).

ORIENTACION FOR PUSEL
ERNST & YOUNG
30 APR 2026

MOLDCELL GRUP & MOLDCELL SA
NOTE LA SITUAȚIILE FINANCIARE CONSOLIDATE ȘI INDIVIDUALE
PENTRU ANUL ÎNCHEIAT LA 31 DECEMBRIE 2025
(toate sumele sunt exprimate în MDL, cu excepția cazului în care e menționat altfel)

20 CHELTUIELI GENERALE ȘI ADMINISTRATIVE (continuare)

Serviciile și cheltuielile generale includ:

	CONSOLIDATE	
	2025	2024
Cheltuieli cu personalul extern	35.301.822	31.237.797
Servicii de curățenie	4.793.753	4.702.074
Servicii comunale oficiu și magazine	11.550.817	7.332.248
Întreținere și reparație	6.918.513	7.753.426
Birotică și deservire tehnică de oficiu	976.321	1.464.034
Alte cheltuieli și servicii	4.478.528	3.431.362
	64.019.753	55.920.941

	INDIVIDUALE	
	2025	2024
Cheltuieli cu personalul extern	35.301.822	31.237.797
Servicii de curățenie	4.793.753	4.702.074
Servicii comunale oficiu și magazine	11.550.817	7.332.248
Întreținere și reparație	6.918.513	7.753.426
Birotică și deservire tehnică de oficiu	976.321	1.464.034
Alte cheltuieli și servicii	3.270.222	2.358.533
	62.811.448	54.848.112

Alte cheltuieli și servicii includ lucrări de efectuare a inventarierii 2025: 759.467 MDL (2024: 708.383 MDL), servicii de întreținere a sistemelor de climatizare și alarmă 2025: 1.011.594,33 MDL (2024: 637.129 MDL).

IDENTIFICATION PURPOSE
ERNST & YOUNG
 3.0. APR. 2026

MOLDCELL GRUP & MOLDCELL SA
NOTE LA SITUAȚIILE FINANCIARE CONSOLIDATE ȘI INDIVIDUALE
PENTRU ANUL ÎNCHEIAT LA 31 DECEMBRIE 2025
 (toate sumele sunt exprimate în MDL, cu excepția cazului în care e menționat altfel)

21 CHELTUIELI CLASIFICATE DUPĂ NATURA

	CONSOLIDATE	
	2025	2024
Cheltuieli cu amortizarea (Nota 5, 6)	231.075.340	219.521.701
Cheltuieli de interconectare	50.350.597	50.207.569
Cheltuieli cu personalul	126.530.718	130.053.237
Cheltuieli contributii sociale	21.815.350	21.988.476
Comisioane ale distribuitorilor	7.349.281	7.448.669
Cheltuieli de publicitate	22.732.985	18.796.231
Cheltuieli de întreținere	119.524.217	113.321.341
Cheltuieli de promovare a vânzărilor	23.403.478	21.028.935
Cheltuieli energie electricaantene	100.274.487	63.523.164
Cheltuieli de roaming	27.038.417	18.762.042
Costul bunurilor vândute	457.695.228	438.683.652
Cheltuieli de transmisie și radio	16.411.880	14.498.993
Deprecierea creanțelor comerciale	12.380.660	18.657.596
Cheltuieli amortizare active de obținere a contractelor (Nota 7)	28.898.348	27.785.687
Amortizarea drept de utilizare al activelor (Nota 5.2)	55.296.220	54.941.804
Cheltuieli cu taxele, altele decât impozitul pe venit	9.981.385	8.624.022
Cheltuieli juridice și de consultanță	13.603.850	8.972.684
Cheltuieli de audit	3.424.228	1.020.528
Cheltuieli cu autovehicule	5.856.600	5.946.299
Donatii	5.030.256	2.621.138
Taxa de portabilitate	867.354	1.582.270
Servicii pază	2.422.350	2.456.336
Cheltuieli cu personal extern	35.301.822	31.237.797
Alte cheltuieli operaționale	48.982.192	48.207.549
	1.426.247.243	1.329.887.720

	INDIVIDUALE	
	2025	2024
Cheltuieli cu amortizarea (Nota 5, 6)	231.075.340	219.521.701
Cheltuieli de interconectare	50.583.621	50.405.282
Cheltuieli cu personalul	98.072.641	101.423.190
Cheltuieli contributii sociale și prime medicale	21.815.350	21.988.476
Comisioane ale distribuitorilor	7.349.281	7.448.669
Cheltuieli de publicitate	22.732.985	18.796.231
Cheltuieli de întreținere	119.524.217	113.321.341
Cheltuieli de promovare a vânzărilor	23.403.478	21.028.935
Cheltuieli energie electrica.antene	100.274.487	63.523.164
Cheltuieli de roaming	27.038.417	18.762.042
Costul bunurilor vândute	457.695.228	438.683.652
Cheltuieli de transmisie și radio	16.411.880	14.498.993
Deprecierea creanțelor comerciale	12.380.660	18.657.596
Cheltuieli amortizare active de obținere a contractelor (Nota 7)	28.898.348	27.785.687
Amortizarea drept de utilizare al activelor (Nota 5.2)	55.296.220	54.941.804
Cheltuieli cu taxele, altele decât impozitul pe venit	4.624.167	4.340.268
Cheltuieli juridice și de consultanță	13.265.915	8.888.937
Cheltuieli de audit	3.424.228	860.953
Cheltuieli cu autovehicule	5.856.600	5.946.299
Donatii	5.024.013	2.621.138
Taxa de portabilitate	867.354	1.582.270
Servicii pază	2.422.350	2.456.336
Servicii IT	39.540.334	38.230.780
Cheltuieli cu personal extern	35.301.822	31.237.797
Alte cheltuieli operaționale	46.953.168	46.212.486
	1.429.832.104	1.333.164.027

MOLDCELL GRUP & MOLDCELL SA
NOTE LA SITUAȚIILE FINANCIARE CONSOLIDATE ȘI INDIVIDUALE
PENTRU ANUL ÎNCHEIAT LA 31 DECEMBRIE 2025
 (toate sumele sunt exprimate în MDL, cu excepția cazului în care e menționat altfel)

ON IDENTIFICATION PURPOSES
 ERNST & YOUNG
 30. APR. 2026

22 ALTE VENITURI OPERATIONALE

	CONSOLIDATE	
	2025	2024
Venituri din sublocațiune și refacturări	14.906.820	11.892.809
Venituri din livrări cu titlu gratuit	533.563	464.040
Venituri din penalități	4.444.921	2.823.628
Impact din anularea contractelor de locațiune (Nota 5.2)	578.498	5.870.988
Venituri din avansuri încasate cu termen expirat (cartele preplătite)	2.934.258	5.774.194
Alte venituri	10.358.055	5.658.336
	33.756.115	32.483.995

	INDIVIDUALE	
	2025	2024
Venituri din sublocațiune și refacturări	15.246.820	12.197.809
Venituri din livrări cu titlu gratuit	533.563	464.040
Venituri din penalități	4.444.921	2.823.628
Impact din anularea contractelor de locațiune (Nota 5.2)	578.498	5.870.988
Venituri din avansuri încasate cu termen expirat (cartele preplătite)	2.934.258	5.774.194
Alte venituri	10.358.055	5.658.336
	34.096.115	32.788.995

Linia Venituri din sublocațiune din tabelul de mai sus include venituri din refacturări de utilități în sumă de 6,7 MMDL.

Majorarea în Linia Alte venituri din tabelul de mai sus, comparativ cu anul precedent, se datorează derecunoșterii obligațiilor cu termen expirat în sumă de 2,2 MMDL și creșterii vânzărilor din alte venituri operaționale.

23 VENITURI (CHELTUIELI) FINANCIARE

	CONSOLIDATE	
	2025	2024
Dobânda aferentă împrumuturilor (Nota 13)	(44.975.249)	(54.775.589)
Dobânda aferentă dreptului de utilizare al activelor (Nota 14)	(13.518.216)	(11.285.627)
Dobânda aferentă licențelor	(8.149.938)	(3.840.151)
Dobânda din provizioane pentru dezafectarea activelor corporale (Nota 15)	(1.436.847)	(1.462.189)
Dobânda aferentă activelor contractuale	8.664.409	8.896.451
Dobânda sold din conturile bancare	283.943	477.032
Dobânda aferentă împrumuturilor acordate angajaților	-	2.246
	(59.131.898)	(61.987.827)

	INDIVIDUALE	
	2025	2024
Dobânda aferentă împrumuturilor și creditelor (Nota 13)	(44.975.249)	(54.755.589)
Dobânda aferentă dreptului de utilizare al activelor (Nota 14)	(13.518.216)	(11.285.627)
Dobânda aferentă licențelor	(8.149.938)	(3.840.151)
Dobânda din provizioane pentru dezafectarea activelor corporale (Nota 15)	(1.436.847)	(1.462.189)
Dobânda aferentă activelor contractuale	8.664.409	8.896.451
Dobânda sold din conturile bancare	283.943	477.032
Dobânda aferentă împrumuturilor acordate angajaților	-	2.246
	(59.131.898)	(61.987.827)

Dobânda aferentă împrumuturilor și creditelor include cheltuielile cu impozitul pe venit la sursa de plată aferent dobânzilor plătite în 2025: 1.265.794 MDL (2024: 1.551.363 MDL).

MOLDCELL GRUP & MOLDCELL SA

NOTE LA SITUAȚIILE FINANCIARE CONSOLIDATE ȘI INDIVIDUALE

PENTRU ANUL ÎNCHEIAT LA 31 DECEMBRIE 2025

30 APR. 2026

(toate sumele sunt exprimate în MDL, cu excepția cazului în care e menționat altfel)

24 ALTE CĂȘTIGURI ȘI (PIERDERI)

	CONSOLIDATE	
	2025	2024
Castig din diferențele de curs valutar	46.465.871	8.538.468
Pierdere din diferențele de curs valutar	(26.138.728)	(40.630.488)
Caștig/(Pierdere) din iesirea imobilizărilor corporale	(115.946)	35.973
	20.211.197	(32.056.047)

	INDIVIDUALE	
	2025	2024
Castig din diferențele de curs valutar	46.465.871	8.538.468
Pierdere din diferențele de curs valutar	(26.138.728)	(40.630.488)
Caștig/(Pierdere) din casarea imobilizărilor corporale	(115.946)	35.973
	20.211.197	(32.056.047)

25 IMPOZITUL PE VENIT

Principalele componente ale cheltuielilor cu impozitul pe venit pentru anii încheiați la 31 decembrie 2025 și 2024 sunt:

	CONSOLIDATE	
	2025	2024
Impozitul pe venit curent	(20.659.015)	(19.276.987)
Cheltuieli aferent impozitului pe profit amânat (Nota 25.1)	144.702	2.386.163
Recalcul Impozit pe venit 2023	1.000	-
	(20.513.313)	(16.890.824)

	INDIVIDUALE	
	2025	2024
Impozitul pe venit curent	(20.659.015)	(19.276.987)
Cheltuieli aferent impozitului pe venit amânat (Nota 25.1)	144.702	2.386.163
Recalcul Impozit pe venit 2023	1.000	-
	(20.513.313)	(16.890.824)

În 2025 Grupul/Compania a achitat impozit pe venit din activitate în sumă de 17.000.000 MDL (2024: 29.701.017 MDL) conform datelor prognozate prudențial.

CERTIFICATION PURPOSE
ERNST & YOUNG
30 APR. 2026

MOLDCELL GRUP & MOLDCELL SA
NOTE LA SITUAȚIILE FINANCIARE CONSOLIDATE ȘI INDIVIDUALE
PENTRU ANUL ÎNCHEIAT LA 31 DECEMBRIE 2025
(toate sumele sunt exprimate în MDL, cu excepția cazului în care e menționat altfel)

25 IMPOZITUL PE VENIT (continuare)

Reconcilierea cheltuielilor în scopuri fiscale și venitul impozabil din contabilitatea financiară înmulțit la rata de impozitare a Moldovei pentru anii 2025 și 2024:

	CONSOLIDATE	
	2025	2024
Profit/ înainte de impozitare	146.494.535	113.993.349
Rata de impozitare aplicabilă	12%	12%
	17.579.344	13.679.202
Ajustări aferente:		
Efectul fiscal al cheltuielilor nedeductibile	3.463.297	3.557.150
Efectul fiscal al veniturilor neimpozabile	(209.296)	(12.700)
Alte ajustări	(320.032)	(332.828)
Cheltuiala cu impozitul pe venit	20.513.313	16.890.824

	INDIVIDUALE	
	2025	2024
Profit înainte de impozitare	143.482.697	111.219.754
Rata de impozitare aplicabilă	12%	12%
	17.217.924	13.346.374
Ajustări aferente:		
Efectul fiscal al cheltuielilor nedeductibile	3.463.297	3.557.150
Efectul fiscal al veniturilor neimpozabile	(209.296)	(12.700)
Alte ajustări	43.389	-
Cheltuiala cu impozitul pe venit	20.515.313	16.890.824

Rata impozitului pe profit este 12%. Impozitul pe venit se aplică entităților moldovenești și entităților străine care operează printr-un sediu permanent în Republica Moldova.

25.1 Impozitul amânat

Impozitul amânat se referă la următoarele:

	Situația Consolidată a Poziției Financiare		Situația Consolidată a Contului de profit sau pierdere și a Altor Elemente ale Rezultatului Global	
	31 decembrie 2025	31 decembrie 2024	2025	2024
Impozitul amânat				
Estimări	4.990.170	5.642.791	(652.621)	860.143
Imobilizări corporale și necorporale	(2.382.933)	(3.003.964)	621.031	955.215
Provizioane pentru dezafectare	3.560.043	3.383.751	176.292	570.805
Cheltuială cu impozitul amânat	-	-	144.702	2.386.163
Activ privind impozitul amânat	6.167.280	6.022.578	-	-

MOLDCELL GRUP & MOLDCELL SA
NOTE LA SITUAȚIILE FINANCIARE CONSOLIDATE ȘI INDIVIDUALE
PENTRU ANUL ÎNCHEIAT LA 31 DECEMBRIE 2025
 (toate sumele sunt exprimate în MDL, cu excepția cazului în care e menționat altfel)

Date..... 30. APR. 2026

25 IMPOZITUL PE VENIT (continuare)

	Situația Individuală a Poziției Financiare		Situația Individuală a Contului de profit sau pierdere și a Altor Elemente ale Rezultatului Global	
	31 decembrie 2025	31 decembrie 2024	2025	2024
	Impozitul amânat			
Pierderi fiscale	-	-	-	-
Estimări de provizioane	4.990.170	5.642.791	(652.621)	860.143
Imobilizari corporale și necorporale	(2.382.933)	(3.003.964)	621.032	955.215
Cost de obținere a contractelor	-	-	-	-
Provizioane pentru dezafectare	3.560.043	3.383.751	176.291	570.805
Cheltuială cu impozitul amânat	-	-	144.702	2.386.163
Activ privind impozitul amânat	6.167.280	6.022.578	-	-

Reconcilierea soldurilor privind impozitul amânat, net:

	CONSOLIDATE	
	2025	2024
Sold la 1 ianuarie	6.022.578	3.636.415
Cheltuială privind impozitul pe venit	144.702	2.386.163
Sold la 31 decembrie	6.167.280	6.022.578

	INDIVIDUALE	
	2025	2024
Sold la 1 ianuarie	6.022.578	3.636.415
Cheltuială privind impozitul pe venit	144.702	2.386.163
Sold la 31 decembrie	6.167.280	6.022.578

26 TRANZACȚII CU PĂRȚI LEGATE

Grupul a efectuat tranzacții cu următoarele părți legate în perioadele prezentate:

- CG Cell Technology DAC. Înregistrată în Irlanda, acționarul unic al Grupului;
- Fundația Moldcell Moldova, companie-fiică a Companiei;
- Molfintur SRL, redenumită în CG Auto Evolution SRL, companie care are același acționar și este înregistrat în Republica Moldova.

Compania a efectuat tranzacții cu următoarele părți legate în perioadele prezentate:

- CG Cell Technology DAC, înregistrată în Irlanda, acționarul principal al Companiei din 2020;
- Moldcell Technology SRL companie-fiică a Companiei;
- Fundația Moldcell Moldova, companie-fiică a Companiei;
- Molfintur SRL, companie-soră, același acționar.

OR IDENTIFICATION PURPOSE
ERNST & YOUNG
30. APR. 2026

MOLDCELL GRUP & MOLDCELL SA
NOTE LA SITUAȚIILE FINANCIARE CONSOLIDATE ȘI INDIVIDUALE
PENTRU ANUL ÎNCHEIAT LA 31 DECEMBRIE 2025
(toate sumele sunt exprimate în MDL, cu excepția cazului în care e menționat altfel)

26. TRANZACȚII CU PĂRȚI LEGATE (continuare)

Mai jos sunt prezentate soldurile, precum și tranzacțiile cu entitățile legate înregistrate pe parcursul anului:

a) Bunuri și servicii prestate părților legate:

	CONSOLIDATE		
	Serviciu prestate	2025	2024
Molfintur SRL/CG Auto Evolution SRL	Locațiune	10.407	10.695
Fundatia Moldcell Moldova	Donatii, servicii financiare	1.411.781	1.426.098
		<u>1.422.188</u>	<u>1.436.793</u>
	INDIVIDUALE		
	Serviciu prestate	2025	2024
Moldcell Technology SRL	Locațiune, servicii GSM	573.023	502.712
Fundatia Moldcell Moldova	Donatii, servicii financiare	1.411.781	1.426.098
Molfintur SRL/CG Auto Evolution SRL	Locațiune	15.968	10.063
		<u>1.995.205</u>	<u>1.938.873</u>

b) Bunuri și servicii achiziționate de la părți legate:

	CONSOLIDATE		
	Servicii achiziționate	2025	2024
CG Cell Technologies D.A.C.	Dobandă, servicii	48.437.045	39.970.711
		<u>48.437.045</u>	<u>39.970.711</u>
	INDIVIDUALE		
	Servicii achiziționate	2025	2024
CG Cell Technologies D.A.C.	Dobandă, servicii	48.437.045	39.970.711
Moldcell Technology SRL	IT services	53.140.025	49.164.835
		<u>101.577.070</u>	<u>89.135.546</u>

DIVULGAREA ÎN scopuri
PUBLICITARE & YOUNG
10 APR. 2020

MOLDCELL GRUP & MOLDCELL SA
NOTE LA SITUAȚIILE FINANCIARE CONSOLIDATE ȘI INDIVIDUALE
PENTRU ANUL ÎNCHEIAT LA 31 DECEMBRIE 2025
(toate sumele sunt exprimate în MDL, cu excepția cazului în care e menționat altfel)

26. TRANZACȚII CU PĂRȚI LEGATE(continuare)

c) Creanțe comerciale

		CONSOLIDATE	
		31 decembrie 2025	31 decembrie 2024
Servicii Prestate			
Molfintur SRL/CG Auto Evolution SRL	Locațiune, servicii GSM, refacturări	351.677	27.590
Fundația Moldcell Moldova	Refacturari	7.437	3.251
		359.114	30.841

		INDIVIDUALE	
		31 decembrie 2025	31 decembrie 2024
Servicii Prestate			
Moldcell Technology SRL	Locațiune, servicii GSM	82.809	419.902
Molfintur SRL/CG Auto Evolution SRL	Locațiune, servicii GSM, altele	351.677	27.590
Fundația Moldcell Moldova	Refacturări	7.437	3.251
		441.923	450.743

d) Datorii comerciale

		CONSOLIDATE	
		31 decembrie 2025	31 decembrie 2024
Servicii Prestate			
CG Cell Technologies D.A.C.	Împrumut, dobandă	176.157.857	268.911.515
Fundația Moldcell Moldova	Servicii financiare	118	140
		176.157.975	268.911.655

		INDIVIDUALE	
		31 decembrie 2025	31 decembrie 2024
Servicii Prestate			
CG Cell Technologies DAC	Împrumut, dobandă	176.157.857	268.911.515
Moldcell Technology SRL	Servicii IT	12.934.027	8.128.179
Fundația Moldcell Moldova	Servicii financiare	118	140
		189.092.002	277.039.834

e) Remunerarea conducerii

Cheltuielile de remunerare a conducerii Grupului pentru anul 2025 au constituit 13.036.231 MDL (2024: 11.973.501 MDL), a Companiei 11.610.138 MDL (2024: 10.516.963 MDL). Cheltuielile cu bonusurile conducerii Grupului pentru anul 2025 au fost în valoare de 2.245.829 MDL inclusiv impozite (2024: 2.415.459 MDL), a Companiei 1.911.341 MDL (2024: 2.182.696 MDL).

Cheltuielile cu asigurările sociale de stat obligatorii și asigurările medicale pentru anul 2025 aferente remunerării conducerii Grupului/Companiei au fost de 2.786.433 MDL (2024: 2.524.071 MDL).

MOLDCELL GRUP & MOLDCELL SA
NOTE LA SITUAȚIILE FINANCIARE CONSOLIDATE ȘI INDIVIDUALE
PENTRU ANUL ÎNCHEIAT LA 31 DECEMBRIE 2025
(toate sumele sunt exprimate în MDL, cu excepția cazului în care e menționat altfel)

FOR IDENTIFICATION PURPOSES

ERNST & YOUNG

Signed.....30 APR 2026.....

Date.....

27. ANGAJAMENTE ȘI CONTINGENTE

27.1.1 Angajamente de capital

	CONSOLIDATE	
	31 decembrie 2025	31 decembrie 2024
Imobilizări necorporale	97.508.111	-
Imobilizări corporale	7.334.967	37.159.870
	104.843.078	37.159.870

	INDIVIDUALE	
	31 decembrie 2025	31 decembrie 2024
Imobilizări necorporale	97.508.111	-
Imobilizări corporale	7.334.967	37.159.870
	104.843.078	37.159.870

27.1.2 Alte angajamente

	CONSOLIDATE	
	31 decembrie 2025	31 decembrie 2024
Servicii de administrare a rețelei	174.200.692	230.908.342
	174.200.692	230.908.342

	INDIVIDUALE	
	31 decembrie 2025	31 decembrie 2024
Servicii de administrare a rețelei	174.200.692	230.908.342
	174.200.692	230.908.342

Angajamentele de servicii și de capital dezvoltate la 31 decembrie 2025 și la 31 decembrie 2024 reprezintă angajamente în baza contractelor semnate. Serviciile de administrare și gestionare a rețelei reprezintă întreținerea mijloacelor fixe din rețeaua GSM, în baza Acordului privind prestarea serviciilor semnat cu Ericsson în august 2016 pe un termen de valabilitate de 5 ani și prelungit până la 31 decembrie 2028.

La data de 31 decembrie 2024, Grupul/Compania a primit o scrisoarea de garanție bancară în valoare totală de 14.676.056 MDL cu scadența la 18 aprilie 2025.

Datorii contingente

În timpul desfășurării normale a activității, clienții depun reclamații împotriva Grupului/Companiei. Conducerea Grupului/Companiei soluționează sau contestă aceste pretenții, estimând că Grupul/Compania nu va suporta pierderi semnificative ca urmare a acestora.

La data de 31 decembrie 2025 și 31 decembrie 2024, Grupul/Compania nu a fost implicată în litigii semnificative care să ducă la datorii contingente.

Contingente privind taxele

Sistemul de impozitare din Moldova a suferit multiple modificări în ultimii ani și este într-un proces continuu de actualizare și modernizare. Ca urmare, încă există interpretări diferite ale legislației fiscale. În anumite situații, autoritățile fiscale pot trata în mod diferit anumite aspecte, procedând la calcularea unor impozite și taxe suplimentare și a dobânzilor și penalităților de întârziere aferente. În Moldova, exercitiul fiscal rămâne deschis pentru verificare fiscală timp de 4 ani. Conducerea Grupului/Companiei consideră că obligațiile fiscale incluse în aceste situații financiare sunt adecvate.

MOLDCELL GRUP & MOLDCELL SA
NOTE LA SITUAȚIILE FINANCIARE CONSOLIDATE ȘI INDIVIDUALE
PENTRU ANUL ÎNCHEIAT LA 31 DECEMBRIE 2025
(toate sumele sunt exprimate în MDL, cu excepția cazului în care e menționat altfel)

28 EVENIMENTE ULTERIOARE DATEI BILANȚULUI

Nu au avut loc evenimente semnificative ulterior datei bilanțului.

La 6 aprilie 2026, Grupul/Compania a încheiat un Contract de vânzare-cumpărare a acțiunilor unei alte entități. Întrucât finalizarea tranzacției este supusă obținerii unei aprobări din partea autorităților de reglementare, iar această aprobare nu a fost obținută până la data autorizării prezentelor situații financiare, tranzacția nu a fost finalizată.

Situațiile financiare consolidate și individuale au fost aprobate la 30 aprilie 2026:

Carolina Bugaian
Director General



Liliana Cernenco
Director Financiar

FOR IDENTIFICATION PURPOSES
ERNST & YOUNG
Signed.....**8 APR 2026**.....
Date.....