


## Cum privesc Moldcell TV pe Samsung Smart TV

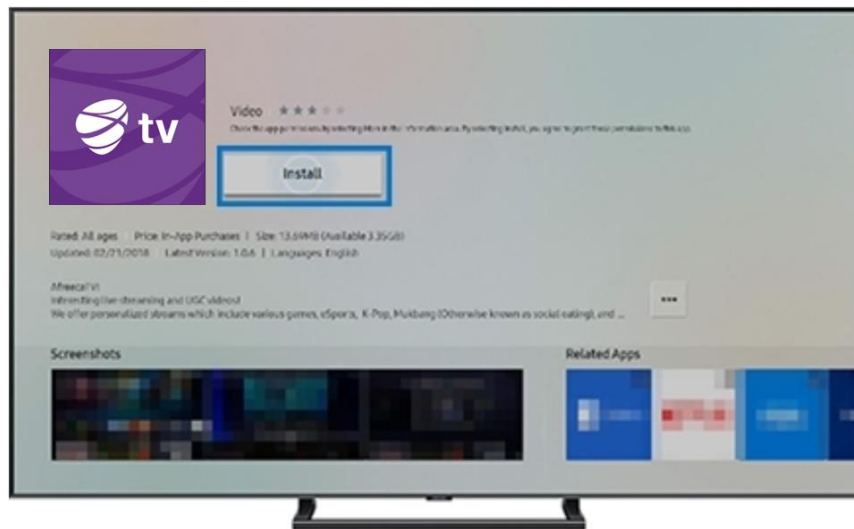
**PAS 1** Apasă butonul Acasă  de pe telecomanda pentru a accesa Smart Hub.

**PAS 2** Utilizează butoanele de direcție  de pe telecomandă pentru a selecta aplicațiile:



**PAS 3** Introdu în bara de căutare  „Moldcell TV” și instalează aplicația pe televizor.

**PAS 4** Pentru a începe descărcarea și instalarea, selectează “Instalare”:



**PAS 5** Porniște aplicația prin acceptarea Termenilor și Condițiilor de utilizare.

**PAS 6** Introdu numărul de telefon Moldcell de pe care a fost activat serviciul Moldcell TV. Dacă nu ai serviciul activ, alege orice cale comodă pentru tine:

Prin USSD, tastând:

**\*203\*1#ok** – opțiunea 1,70 lei/zi

**\*203\*2#ok** – opțiunea 19 lei/lună

**\*203\*3#ok** – opțiunea 50 lei/lună

Prin SMS la 2030:

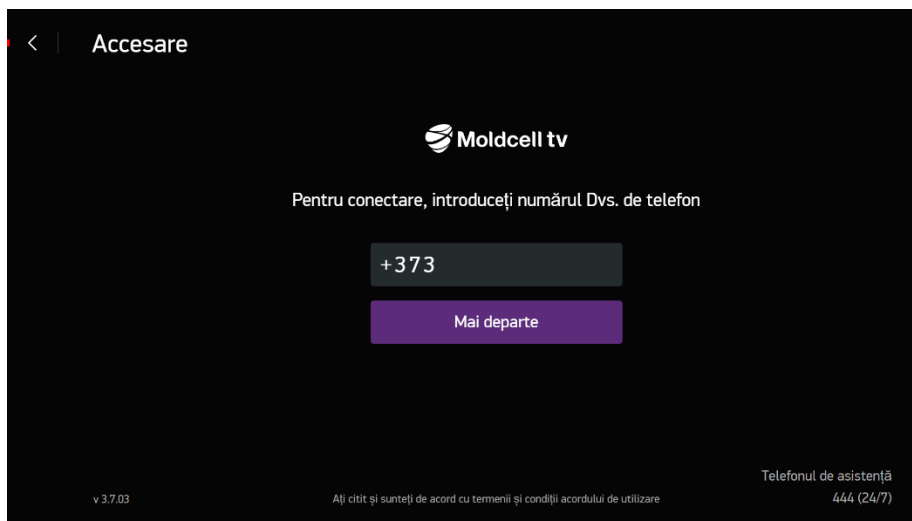
**cu cifra 1** – opțiunea 1,70 lei/zi

**cu cifra 2** – opțiunea 19 lei/lună

**cu cifra 3** – opțiunea 50 lei/lună

Prin aplicația

**My Moldcell**



**PAS 7** Introdu parola din 6 cifre pentru a porni serviciul. Dacă deja ai cont creat pe Moldcell TV dar ai uitat parola, obține alta, tastând butonul Resetare parolă.

**PAS 8** Confirmă parola nouă.

**PAS 9** Urmărește filmele, seriile și posturile TV preferate pe Moldcell TV. Vizionare plăcută!

